

Recorto y Aprendo 1































































































fichas de trabajo















































INDICE















































Ek' Balam Ediciones S.A. de C. V.















































Ficha















































		Concepto Más - Menos. Muchos - Pocos	1
		El Cuento	2
		Largo - Corto	3
		Nombres Largos - Nombres Cortos	4
		Adelante de, Atrás de, Entre	5
		Colores Rojo, Azul	6
		Números Ordinales	7
		Reconocimiento de los Cambios Personales a Través del Tiempo	8
		Lados Rectos y Curvos	9
		Colores Verde, Amarillo	10
		Colecciones de Más - Menos	11
		Palabras que Inician Igual y Terminan Igual	12
		Colores Blanco, Negro	13
		Afirmación de los Colores	14
		Defensa del Castillo de Chapultepec	15
		Independencia de México	16
		Correspondencia Uno a Uno - Dos a Uno	17
		Partes del Cuerpo	18
		Aprendizaje de la "A, a"	19
		Los Sentidos	20
		Antónimos	21
		Correspondencia Uno a Uno	22
		Aprendizaje de la "E, e"	23






































		Afirmación de la "A, a, E, e"	24
		Derechos de los Niños	25
		Trazo de Trayectos Sencillos – Conteo de Colecciones hasta el 15	26
		Aprendizaje de la "O, o"	27
		Descubrimiento de América	28
		La Familia - Arbol Genealógico	29
		Organización de Información en una Tabla	30
		Ordenamiento de Colecciones	31
		Masculino - Femenino – Singular - Plural	32
		Símbolos Numéricos del 1 al 9	33
		Aprendizaje de la "I, i"	34
		Símbolos Numéricos del 1 al 9	35
		El Sol como Fuente de Luz y Calor	36
		Suma de Números Menores que 10	37
		Resta de Números Menores que 10	38
		El Cartel	39
		La Rima	40
		La Escuela	41
		Aprendizaje de la "U, u"	42
		Posición que ocupan Seres y Objetos	43
		Afirmación de las Vocales	44
		Antecesor y Sucesor	45
		El Artículo	46

		Inicio de la Revolución	47
		Trazo de Vocales Mayúsculas	48
		Trazo de Vocales Minúsculas	49
		Suma y Resta de Números Menores que 10	50
		El Recado	51
		Problemas	52
		Diptongos	53
		Suma y Resta	54
		Noción de Decenas	55
		Aprendizaje de la "S, s"	56
		Símbolos Numéricos del 1 al 30	57
		Antecesor y Sucesor del 0 al 5	58
		Mi Localidad	59
		Aprendizaje de la "T, t"	60
		Símbolos Numéricos del 1 al 15	61
		El Menú	62
		Problemas de Suma	63
		Aprendizaje de la "M, m"	64
		Aprendizaje del Cero	65
		Orden Ascendente y Descendente del 1 al 15 – Antecesor y Sucesor	66
		Aprendizaje de la "P, p"	67
		Más Pesado, Más Ligero	68
		Números Ordinales – Sumas y Restas con Números Menores de 10	69


		Aprendizaje de la "L, l"	70
		Medidas Arbitrarias de Longitud	71
		Sinónimos	72
		Ciclo y Estados del Agua	73
		Gráfica de Barras	74
		Promulgación de la Constitución de 1917	75
		Aprendizaje de la "B, b"	76
		Suma y Resta del 1 al 19	77
		Aprendizaje de la "V, v"	78
		Unidades y Decenas – Numeración del 1 al 30	79
		El Cuento	80
		Aprendizaje de la "N, n"	81
		Correspondencia Uno a Uno, Uno a Dos, Uno a Cuatro	82
		Aprendizaje de la "D, d"	83
		Longitudes, Pies y Manos	84
		Evaluación de las letras s, m, t, l, p, n, d, f	85
		Día de la Bandera	86
		Reproducción de Trayectos	87
		Aprendizaje de la "Ll, ll"	88
		Partes de las Plantas	89
		Aprendizaje de la "Y, y"	90
		Serie Numérica de 10 en 10	91
		Aprendizaje de la "C, c"	92

		Ficha
		Aprendizaje de la "Q, q" 93
		Serie Numérica de 10 en 10 94
		Identificación de Cuadrados, Rectángulos, Triángulos y Círculos 95
		Aprendizaje de la r (sonido fuerte) 96
		Decenas y Unidades 97
		La Carta 98
		El Campo y la Ciudad 99
		Representación Simbólica del 40 al 80 100
		Aprendizaje de la "F, f" 101
		Expropiación Petrolera 102
		Natalicio de Don Benito Juárez 103
		Aprendizaje de la "Ch, ch" 104
		Decenas y Unidades 105
		Elaboración del Cuento 106
		Serie Numérica de 2 en 2 y de 3 en 3 107
		Aprendizaje de ga, gue, gui, go, gu 108
		Capacidad, le Cabe Más, le Cabe Menos 109
		Aprendizaje de "güe, güi" 110
		Suma y Resta de Decenas 111
		Aprendizaje de la "r" (sonido suave) 112
		Descripción de Ilustraciones 113
		Día Internacional del Trabajo 114
		Aprendizaje de la "z, c" (sonido suave) 115

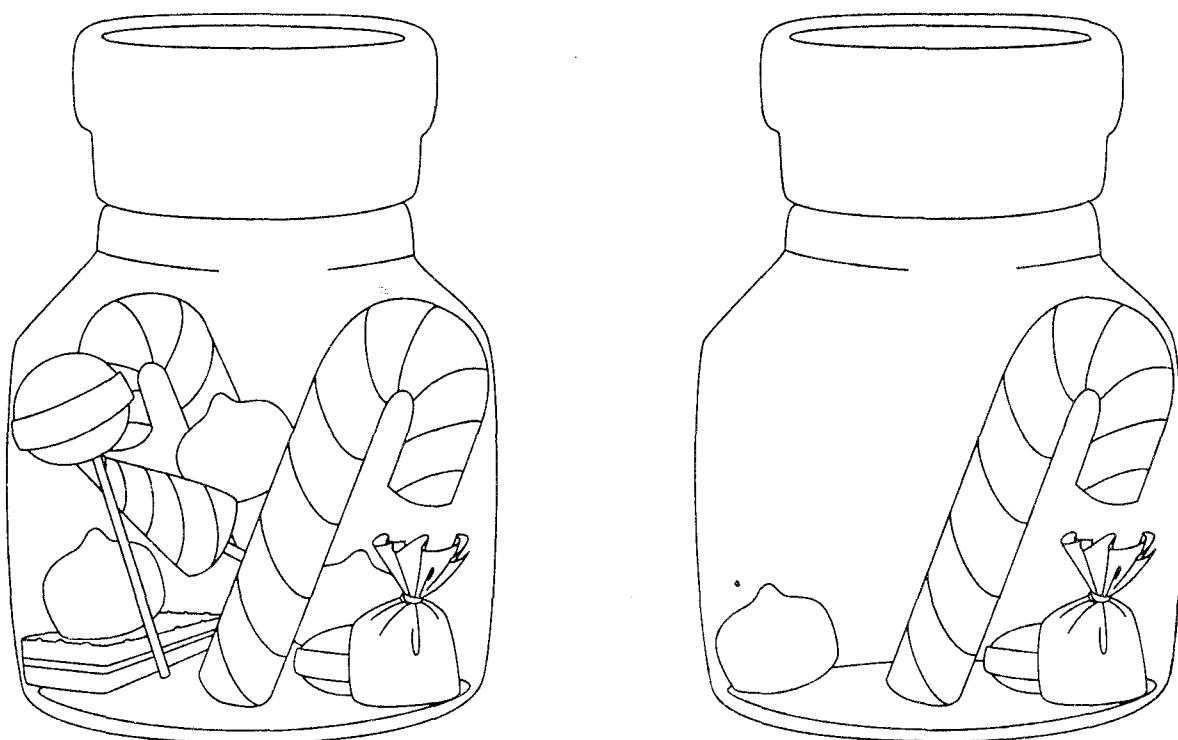
		El Abecedario	116
		Batalla del 5 de Mayo	117
		Antecesor y Sucesor del 1 al 60	118
		Enunciados Interrogativos y Exclamativos	119
		Numeración del 11 al 59	120
		Numeración del 61 al 89	121
		Numeración del 91 al 100	122
		La Invitación	123
		Nombre de los Números	124
		Agrupamientos en Decenas	125
		Aprendizaje de la "Ñ, ñ"	126
		Tabla de Sumar	127
		Orden Alfabético	128
		Representación de Cantidades en Decenas y Unidades	129
		Aprendizaje de la "J, j"	130
		Aprendizaje de la "g" (sonido fuerte)	131
		Suma y Resta - Serie de 3 en 3 y de 5 en 5	132
		La Noticia	133
		Las Cuatro Estaciones del Año	134
		Aprendizaje de la "H, h"	135
		Suma de Decenas	136
		El Adjetivo	137
		Trayectos en Retículas Cuadriculadas	138

		Ficha
		Aprendizaje de la "X,x" 139
		México, Nuestro País 140
		Aprendizaje de la "K, k" 141
		Suma y Resta de Decenas 142
		El Recado 143
		Medios de Comunicación 144
		Aprendizaje de la "W,w" 145
		Problemas de Adición y Sustracción 146
		Redacción de un Cuento 147
		Uso de Mayúscula y Punto 148
		Sílabas Compuestas 149
		Sílabas Compuestas 150
		Sílabas Compuestas 151
		La Entrevista 152
		Lectura de Consonantes "s, t, m" 153
		Lectura de Consonantes "b, l, p" 154
		Lectura de Consonantes "v, n, d" 155
		Lectura de Consonantes "ll, y, c, q" 156
		Lectura de Consonantes "ch, f, r" (sonido fuerte) 157
		Lectura de Consonantes "g, r" (sonido suave) 158
		Lectura de Consonantes "ñ, ge, gi, güe, güi" 159
		Lectura de Consonantes "j, h, x" 160
		Lectura de Consonantes "k, w" 161

Colorea de amarillo el árbol que tiene menos hojas y de verde el que tiene más hojas.



Colorea el frasco que tiene muchos dulces.









Concepto Más - Menos
Muchos - Pocos



Semana 1

Ficha 1

Recorta los recuadros y ordénalos de acuerdo a cada historia y pégalos en tu libreta.

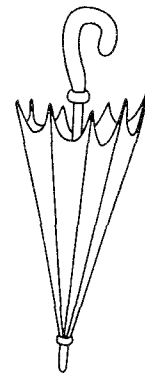
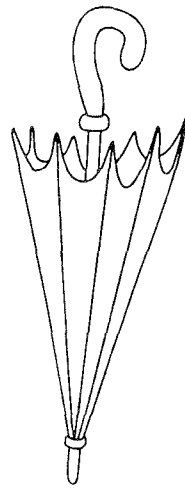
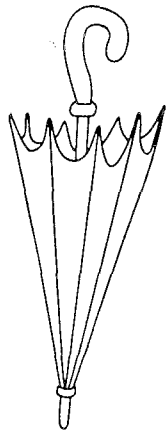
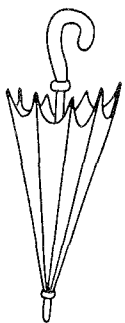



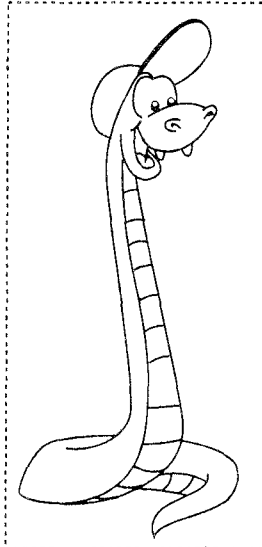




El Cuento



Semana 1 Ficha 2

Ordena del más largo al más corto.



Largo - Corto
Discriminación




Semana 1 Ficha 3


Recorta los nombres y pégalos.

Nombres largos

Nombres cortos




Mariana Pepe Alfonso Cuca Guadalupe
Susí Carolina Beto Fernando Lulú
Saúl Eduviges Luci Esperanza Raúl




Nombres largos
Nombres cortos



Colorea de azul el vestido de la niña que está adelante y el de la niña que está atrás de verde.




Colorea de verde el traje del niño que está entre las dos niñas.





Adelante de, atrás de, entre.
Ubicación Espacial



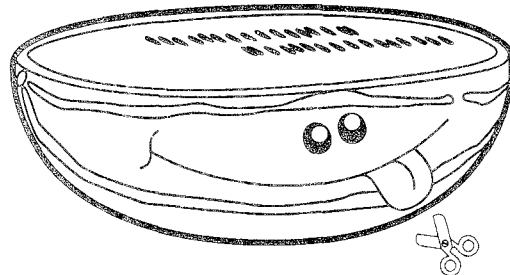

Semana 1 Ficha 5



azul



rojo




Colores Rojo y Azul
Visualización

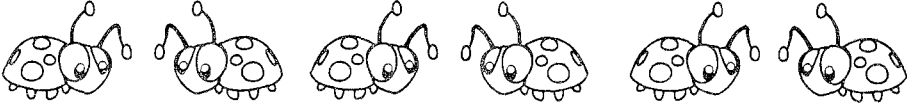



Semana 1

Ficha 6


Colorea el que se indica y resuelve.


segundo 

quinto 

tercero 

sexto 

cuarto 

primero 

1°

2°

3°

4°

5°

6°






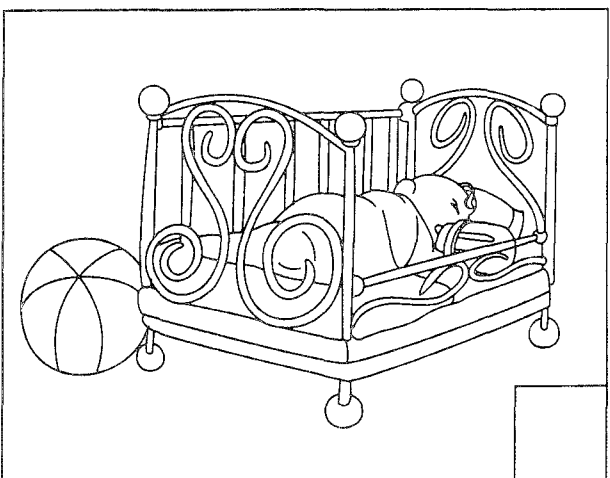


Números Ordinales



Semana 1

Ficha 7

De acuerdo al crecimiento pega del 1 al 6.



1

2

3

4

5

6




Reconocimiento de los cambios personales a través del tiempo



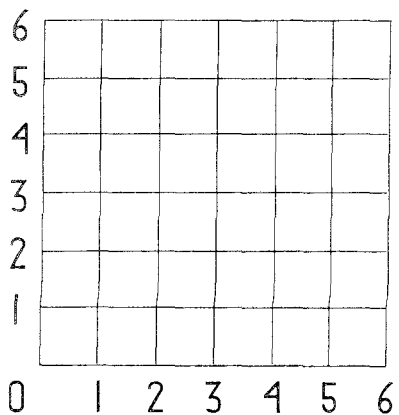
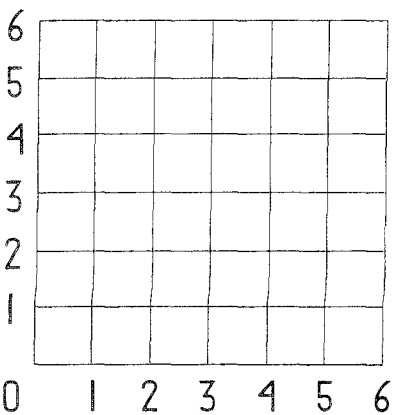
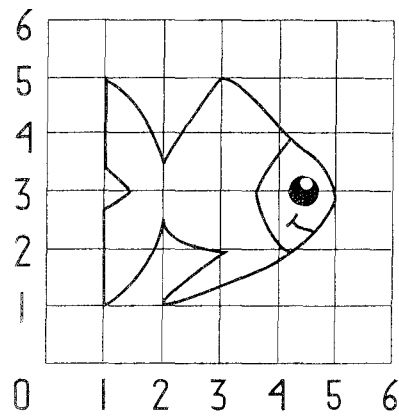
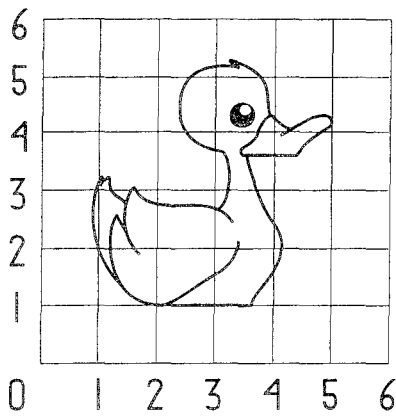
Semana 1

Ficha 8

Remarca de rojo los lados rectos y de azul los lados curvos.



Copia las figuras abajo.




Lados Rectos y Curvos
Reproducción de una Imagen




Semana 2 Ficha 9

amarillo



verde



Colores Verde y Amarillo
Visualización





Semana 2

Ficha 10

Dibuja más

Dibuja menos



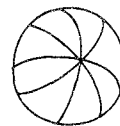

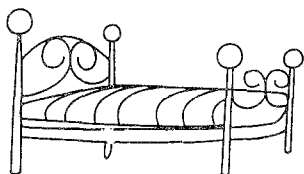

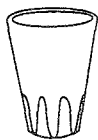


Colorea de rojo el florero que tiene más flores.



Recorta y pega en tu libreta parejas de palabras de acuerdo a los letreros.

Palabras que inician igual

Palabras que terminan igual




Palabras que inician igual
Palabras que terminan igual





Semana 3 Ficha 12

negro



blanco

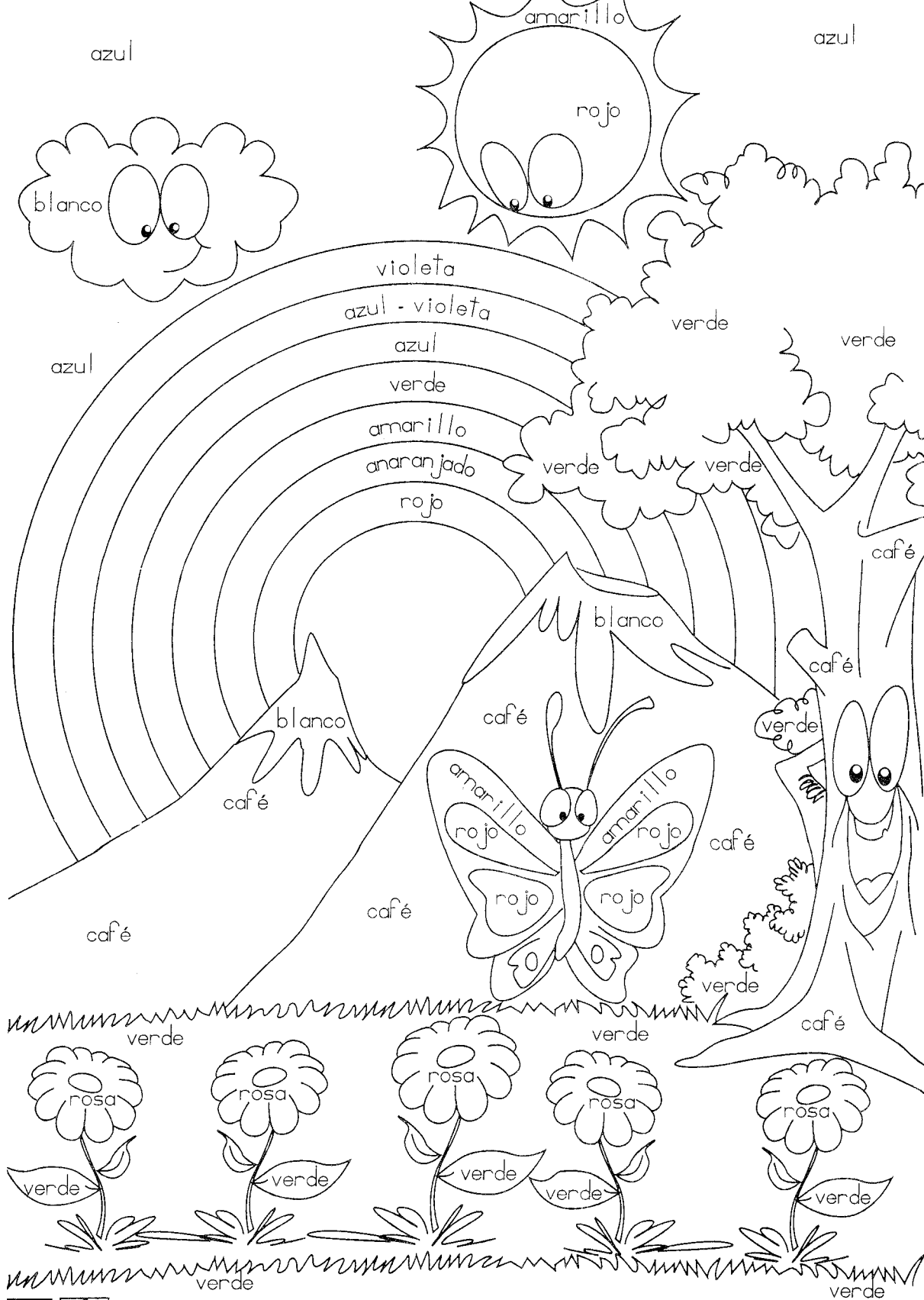


Colores Blanco y Negro
Visualización




Semana 3 Ficha 13

Colorea como se indica.



Los Niños Héroes



Francisco Márquez



Juan de la Barrera



Fernando Montes de Oca



Vicente Suárez



Agustín Melgar



Juan Escutia




Defensa del Castillo
de Chapultepec




Semana 4 Ficha 15


Iniciación de la Independencia de México



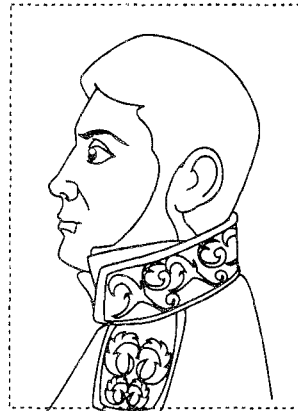
Don Miguel Hidalgo y Costilla



Doña Josefa Ortíz de Domínguez





Ignacio Allende



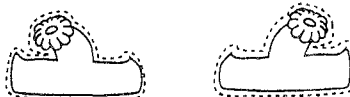
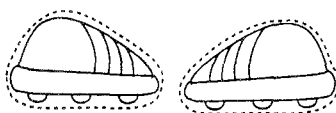
Ignacio Aldama



Une con una línea.



A cada niño pégale dos zapatos.



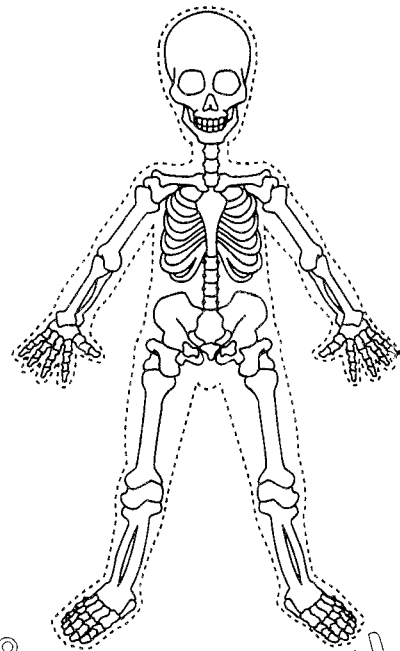
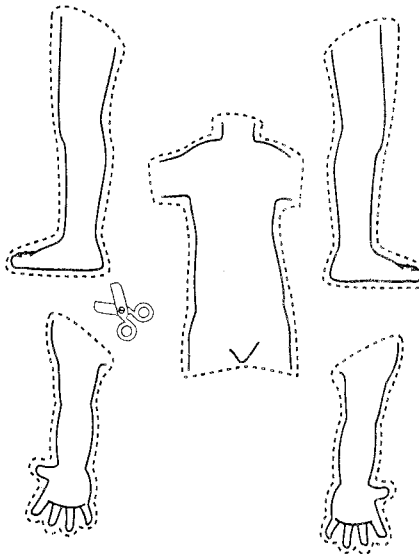
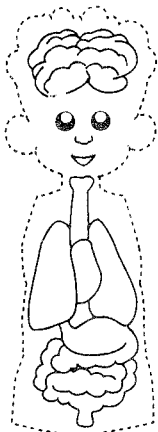
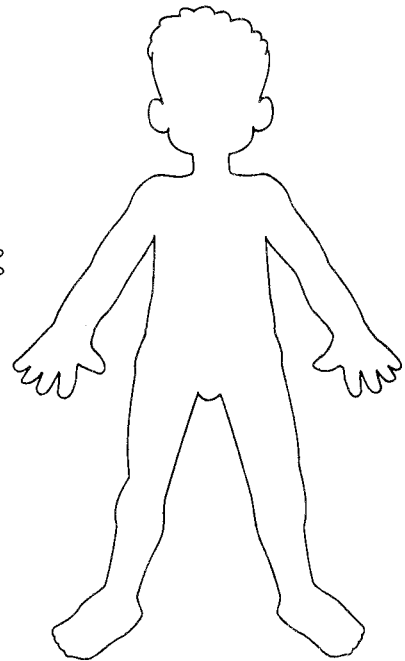
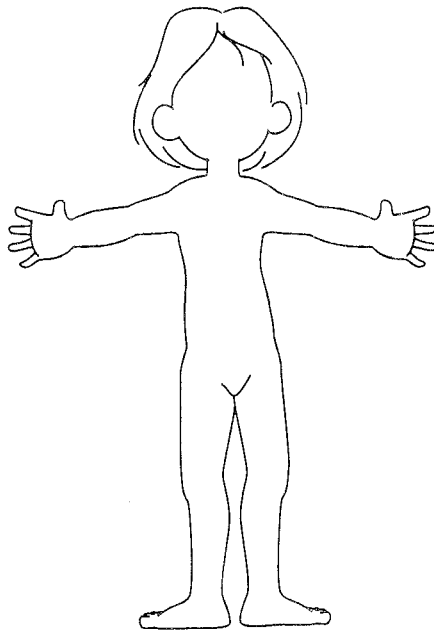
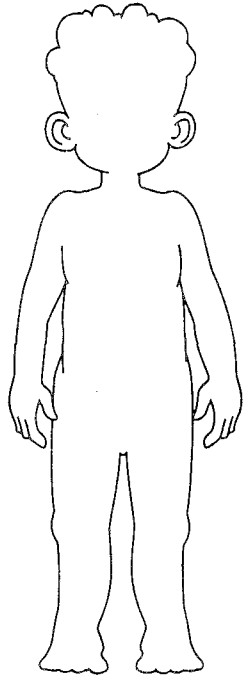
Correspondencia Uno a Uno
Correspondencia Dos a Dos



Semana 5

Ficha 17

Recorta y pega en tu libreta.



tronco

extremidades

extremidades

mis huesos

mis órganos

cabeza



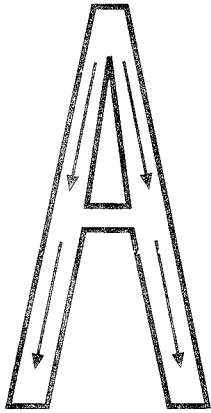


Partes del Cuerpo



Semana 5

Ficha 18



Mi ardilla.

Mi ardilla.

Ana ama a mamá.

Ana ama a mamá.

El ángel tiene alas.

El ángel tiene alas.




Aprendizaje de la "A, a"
Percepción Visual



Semana 5 Ficha 19

Completa la figura.



tacto






gusto

oído

olfato

vista

Recorta y pega el nombre del sentido que se usa en cada ilustración.



tacto

gusto

tacto

oído

olfato

vista



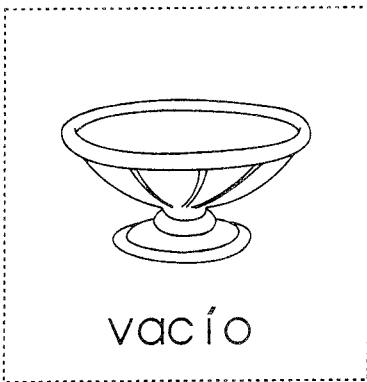

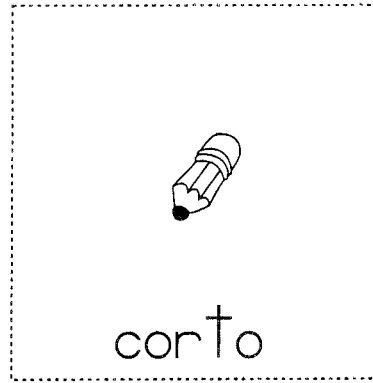


Los Sentidos



Semana 6

Ficha 20

Recorta y pega en tu libreta los opuestos.




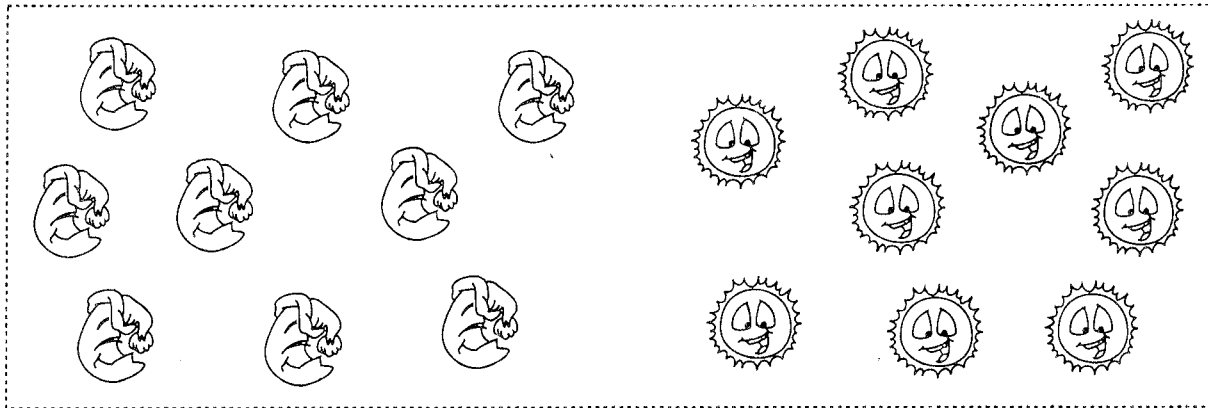
Antónimos
Discriminación





Semana 7

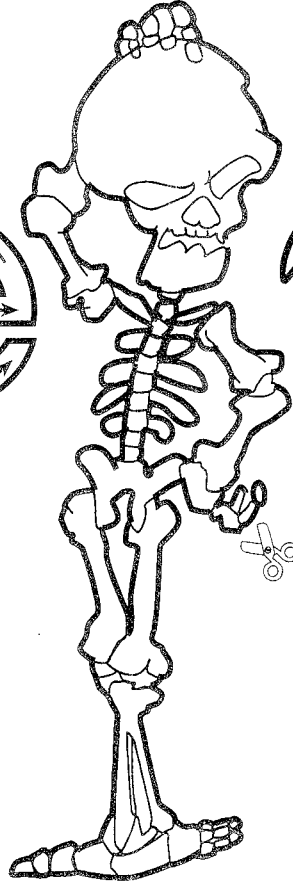

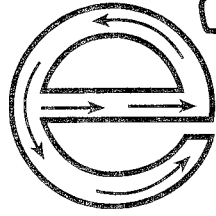
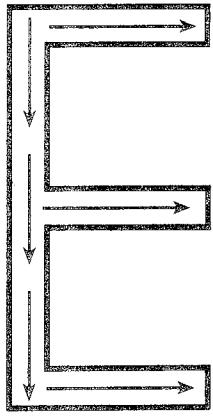
Ficha 21

Une con una línea.



Pega a cada bebé un chupón.





Elena es elegante.

Elena es elegante.

Ese esqueleto enojado.

Ese esqueleto enojado.

El espejo de Emma.

El espejo de Emma.




Aprendizaje de la "E, e"
Percepción Visual



Semana 7







Ficha 23

Escribe la letra que falta.



Recorta y pega.

Los niños tienen derecho a:



Recibir Amor

Tener una Vivienda

Recibir Atención y Salud


Ser alimentado

Recibir Educación


Tener juegos y diversiones



Marca el camino de la niña para llegar al conejo.




Cuenta cuántos hay de cada cosa.



Trazo de Trayectos Sencillos
Conteo de Colecciones hasta 15



Semana 9 Ficha 26



Ese oso se llama Oscar.

Ese oso se llama Oscar.

El ogro tiene oro.

El ogro tiene oro.

La oruga come hojas.

La oruga come hojas.



Aprendizaje de la "O, o"
Percepción Visual



Semana 9

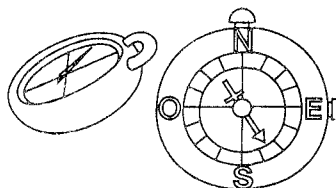
Ficha 27

Descubrimiento de América

Los Europeos querían llegar a las Indias.




Gracias al uso de la brújula recorrieron los océanos.



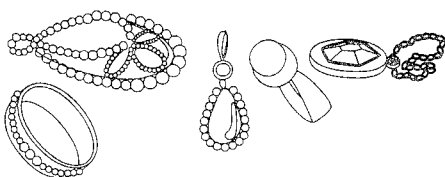
Los reyes Católicos de España querían comerciar con el Oriente.




Cristóbal Colón ofreció sus servicios.



Se vendieron las joyas de la reina y partió Cristóbal Colón.



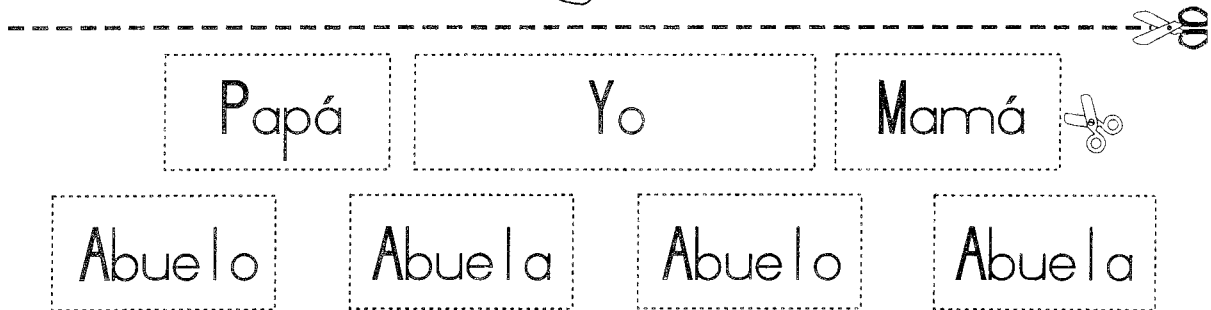

Con tres carabelas, La Niña, La Pinta y La Santa María.




Llegando a la isla de Guanahani a la que Colón llamó San Salvador.



Recorta los letreros, pégalos, y escribe los nombres que correspondan a tu familia.



Pinta un recuadro por cada animal que encuentres.



10							
9							
8							
7							
6							
5							
4							
3							
2							
1							



Organización de Información en una Tabla.



Pinta tantas canicas como te indican los dedos y pega las nubes en tu libreta.





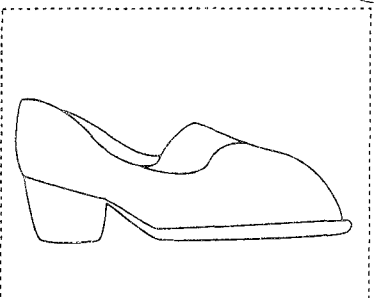

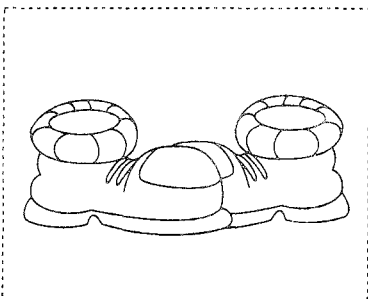


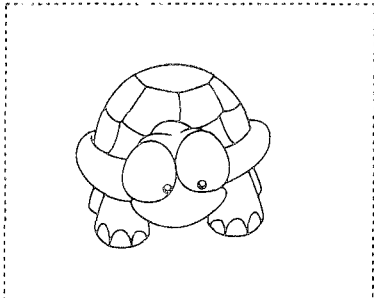


Ordenamiento de Colecciones hasta de 10 objetos



Semana 11 Ficha 31

Recorta y pega.



tortuga

gata

niño

changos

gato

zapatos

perro

zapato

perra

tortugas

niña

chango



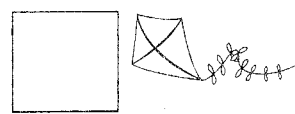




Masculino - Femenino
Singular - Plural



Semana 11 Ficha 32

Resuelve.



3

6



5

2

1

4



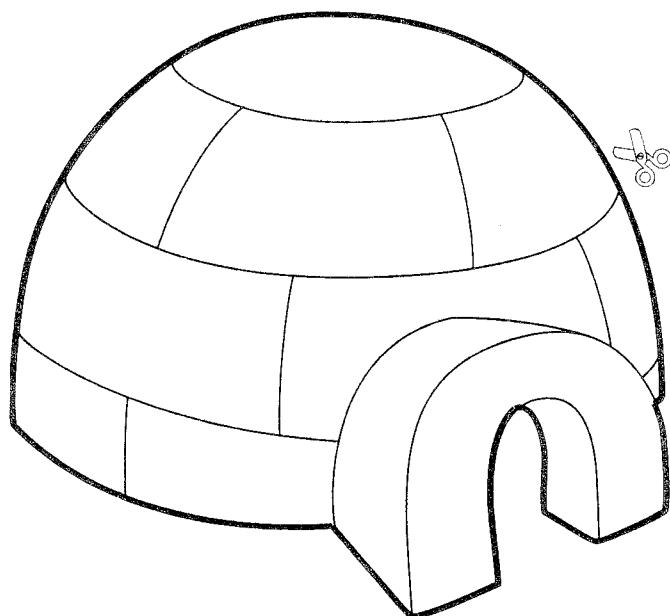
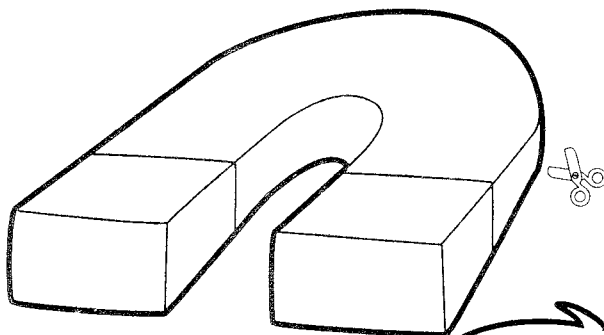
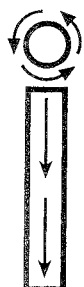
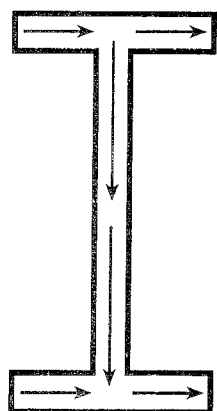
Completa.



Símbolos Numéricos del 1 al 9
Seriación con Figuras Geométricas



Semana 11 Ficha 33



Inés es una india.

Inés es una india.

El iglú es de hielo.

El iglú es de hielo.

El imán es de Iván.

El imán es de Iván.



Aprendizaje de la "i, I"
Percepción Visual






Semana 11 Ficha 34

Recorta las manzanas y pégalas en el árbol.



Resuelve.



Símbolos Numéricos del 1 al 9
Coordinación Motriz Fina

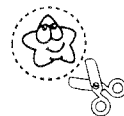






Semana 12 Ficha 35

Completa.

El Día

El Sol nos proporciona Luz y Calor.



El Sol como Fuente de Luz y Calor.



Semana 12 Ficha 36

Completa.

+ =

+ =

+ =

+ =

+ =

+ =

+ =

+ =



Completa.

$\square - \square = \square$

$\square - \square = \square$

$\square - \square = \square$

$\square - \square = \square$

$\square - \square = \square$

$\square - \square = \square$

$\square - \square = \square$




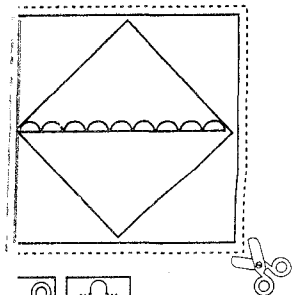




$\square - \square = \square$



Recorta y pega.



Los carteles sirven para dar un mensaje a los demás.




El Cartel



Semana 13 Ficha 39

Mi Gatito

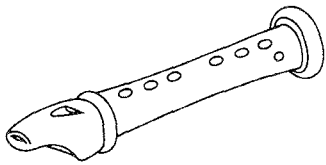
Mi lindo gatito
no puede dormir
porque un ratoncito
se quiere salir.




Popular

Cuando dos palabras terminan igual como
ratoncito y gatito, se dice que riman.

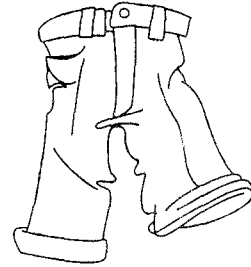
----- ✂
Recorta las figuras y pégalas por parejas
cuyos nombres riman.




flauta




estrella



ropa



copa




astronauta










botella




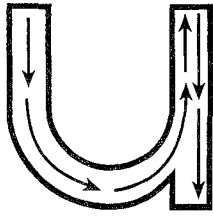
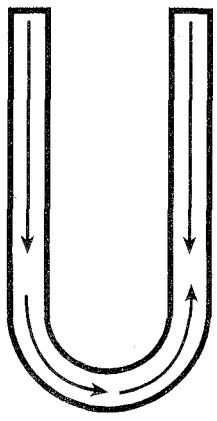
Mi Escuela



Por cada elemento que encuentres dibuja un cuadro.

									
									
									
									
									
									
									
	1	2	3	4	5	6	7	8	9





Unas uvas verdes.

Unas uvas verdes.

Uri usa uniforme.


Uri usa uniforme.


El unicornio tiene un cuerno.

El unicornio tiene un cuerno.




Observa, recorta y pega.




La  está la cama.

El  está la cama.


El  está la niña.

La  está del gato.

El  está las piernas de la niña



atrás 


sobre 

adelante de

abajo de

arriba de

Escribe la letra que falta.







s _ l


j _ r _ f _

ch _ ng _

c _ m _ ll _




t _ gr _




c _ c _ dr _ l _



h _ p _ p _ t _ m _
















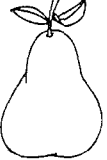


_ l _ f _ nt _




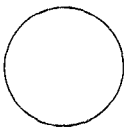

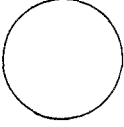
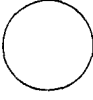

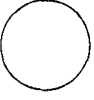
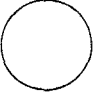


_ rd _ ll _



Escribe el número que va antes y el número que va después.

	← 7 →			← 9 →	
	← 8 →			← 4 →	
	← 5 →			← 2 →	
	← 3 →			← 6 →	

Completa.



Completa.



el	la
<i>el</i>	<i>la</i>



El niño es hombre.

La niña es mujer.

El niño es hombre.

La niña es mujer.



Masculino

Femenino



El pap__



La mam__



El cociner__



La cociner__



El gat__




La gat__




El muñec__



La muñec__



El tor__



La vac__




El Artículo




Semana 14 Ficha 46



La Revolución Mexicana




Emiliano Zapata



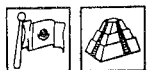



Francisco Villa



Alvaro Obregón



Venustiano Carranza




Inicio de la Revolución Mexicana



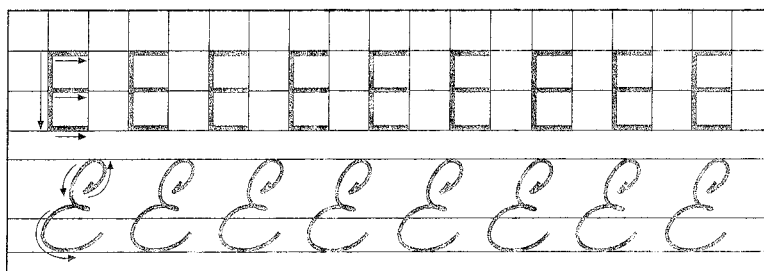
Semana 14 Ficha 47

Remarca.

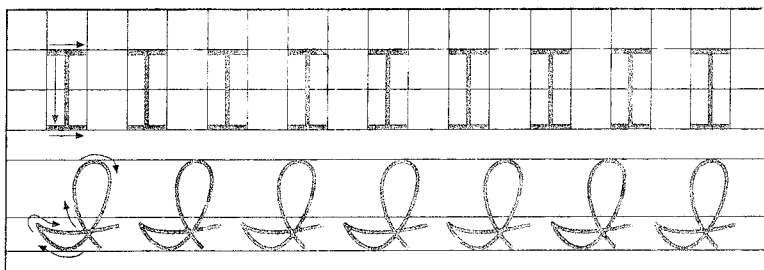
Ana



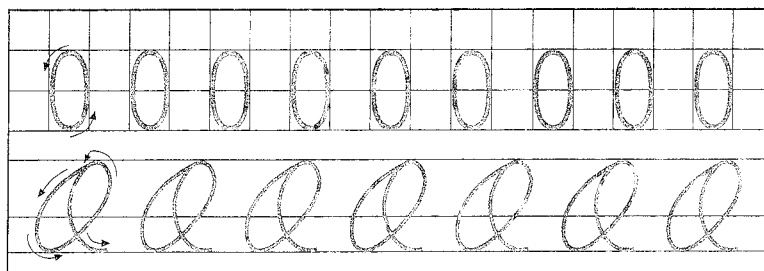
Elena





Inés




Oscar




Uri




Remarca.




a	a	a	a	a	a	a	a	a
<i>a a a a a a a a a</i>								




e	e	e	e	e	e	e	e	e
<i>e e e e e e e e e</i>								



i	i	i	i	i	i	i	i	i
<i>i i i i i i i i i</i>								



o	o	o	o	o	o	o	o	o
<i>o o o o o o o o o</i>								



u	u	u	u	u	u	u	u	u
<i>u u u u u u u u u</i>								




Trazo de Vocales Minúsculas
Coordinación Motriz Fina




Semana 15 Ficha 49


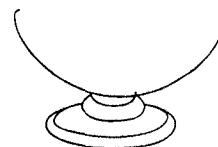
Completa.




más
+




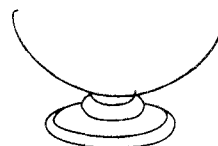
son
=




menos
-



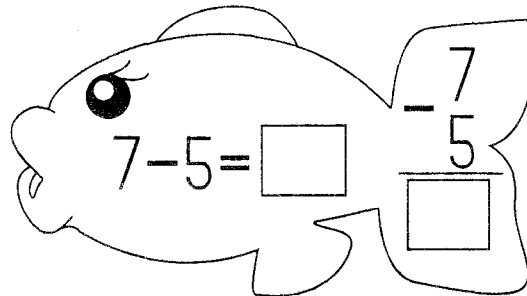
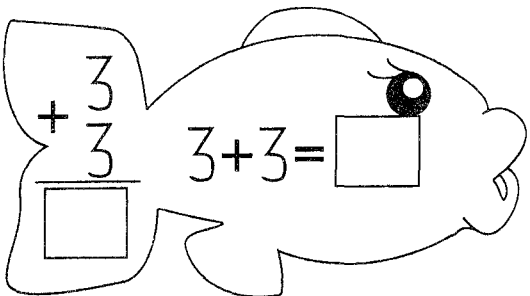
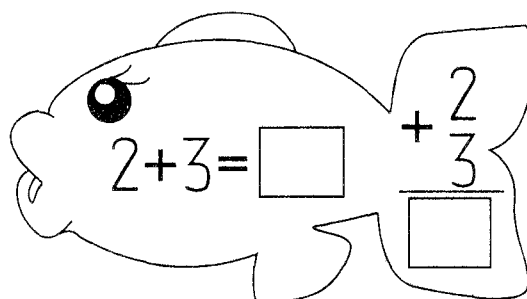
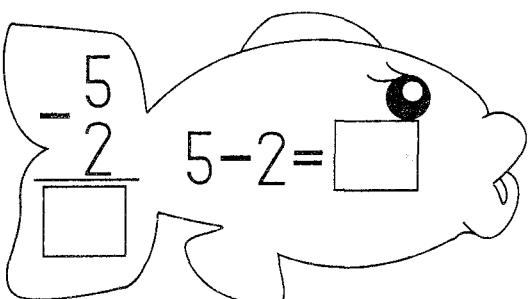
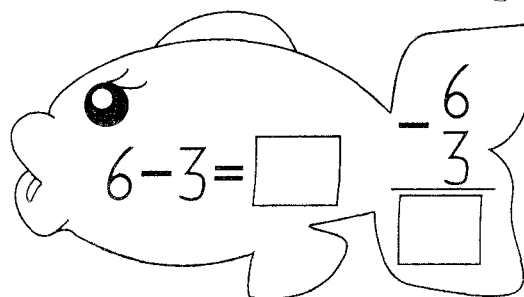
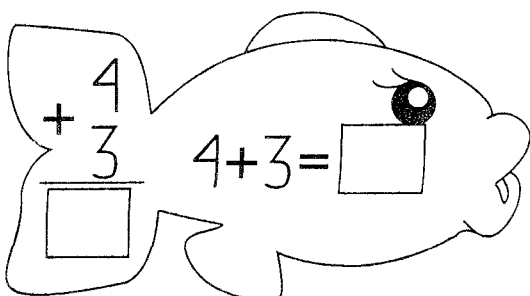

son
=



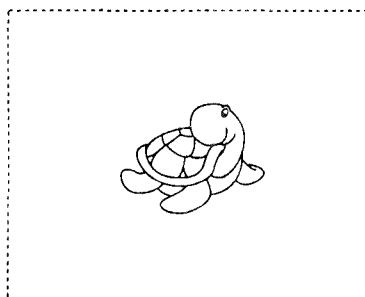
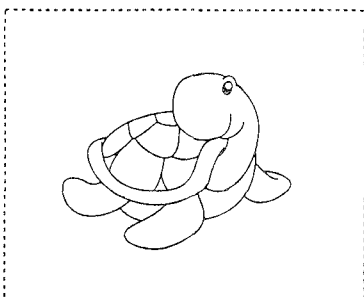
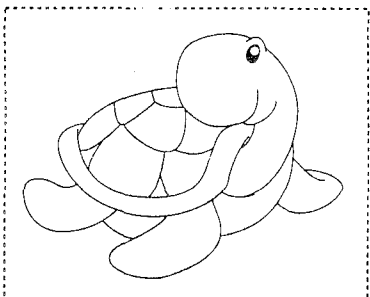



más
+



son
=



Recorta y pega en tu libreta.




Chico

Mediano


Grande


Completa el recado.

Mamita:

Mi  quiere

le por

 hoy por

la  .

Carlitos



teléfono

noche

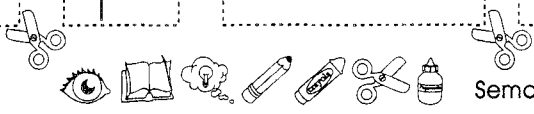
que

abuelita

llames




El Recado Grande, Mediano, Pequeño



Semana 15 Ficha 51

Resuelve.



Veo ancianos.

Hay niñas.

El parque tiene árboles.

Hay perros y gato.

Veo columpios.

Hay niños.




Problemas
Coordinación Motriz Fina

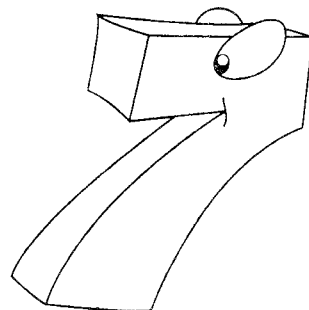


Semana 16 Ficha 52


Completa.




p _ _ nte



s _ _ te




d _ _ rio



p _ _ no

Recorta y pega las burbujas en el lugar que corresponda.









Diptongos




Semana 16 Ficha 53

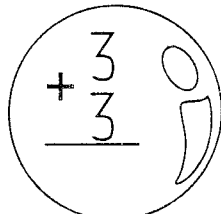
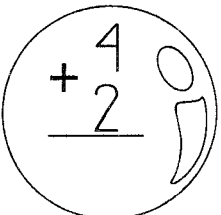
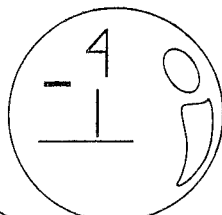
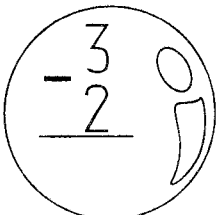
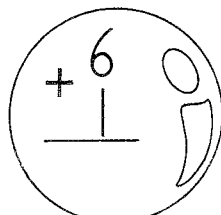
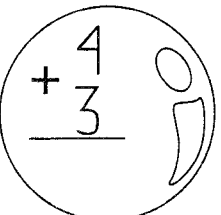
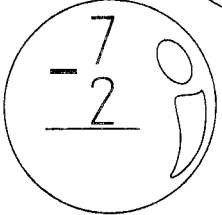
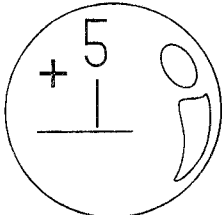
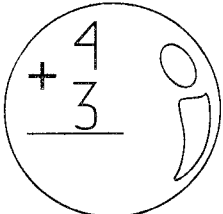
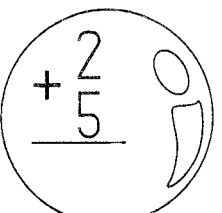
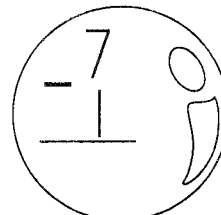
Completa.

				
<input type="text"/>	+	<input type="text"/>	=	<input type="text"/>

				
<input type="text"/>	-	<input type="text"/>	=	<input type="text"/>

Completa.



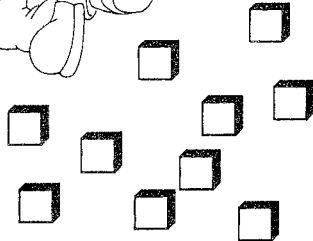
			
			
			



Observa y completa.



10 unidades



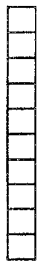
1 decena



1 decena
0 unidades



Resuelve.



12

___ decena
___ unidades



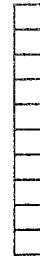
14

___ decena
___ unidades




15

___ decena
___ unidades

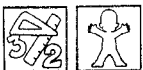


16

___ decena
___ unidades

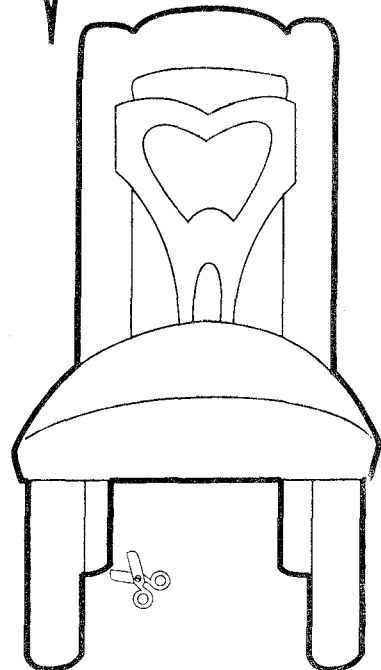




___ decena + ___ unidades = 19



S

s



Ese sapo salta así.

Ese sapo salta así.

Esa silla es de Susi.

Esa silla es de Susi.

Ese sol sale solo.

Ese sol sale solo.

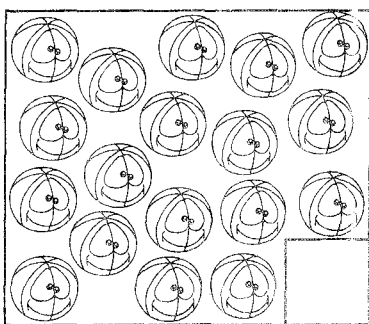
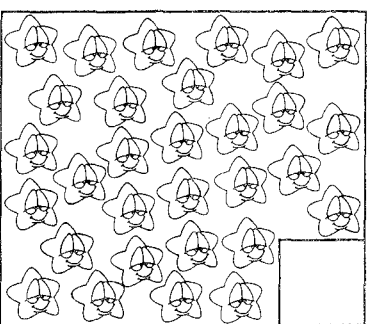

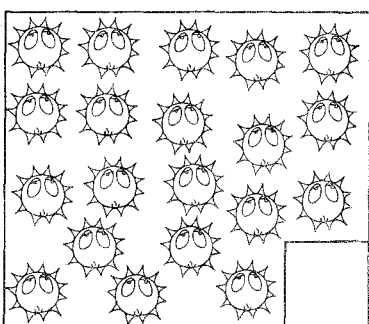
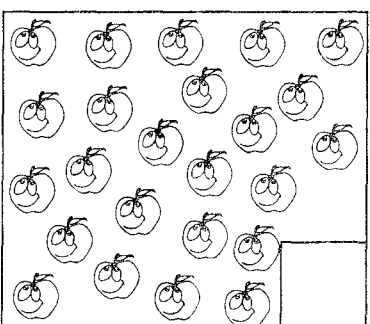

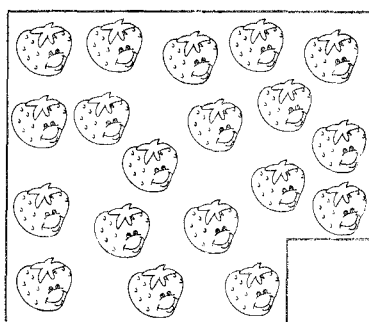
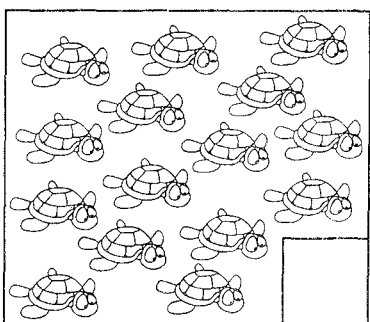
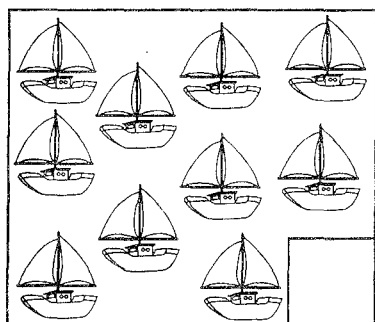





Aprendizaje de la "S, s"
Percepción Visual



Semana 17 Ficha 56

Recorta y pega el numeral.



22

9

25

20

30

18

15

1

6

10

3

19





Símbolos Numéricos del 1 al 30



Semana 17 Ficha 57

Completa.




Antecesor y Sucesor del 0 al 15
Ascendente y Descendente del 0 al 15



Semana 17 Ficha 58

Mi localidad

Pega los nombres donde correspondan.



banqueta 1 semáforo 2 calle 3 teléfono 4



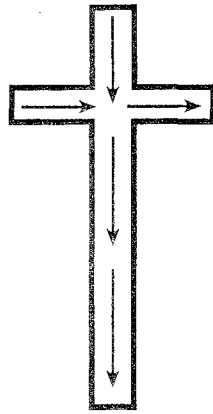
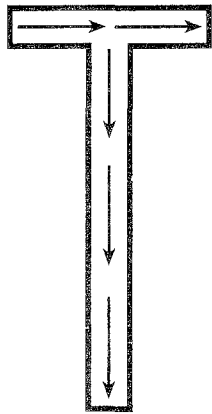
bote de basura 5 buzón 6



Mi Localidad



Semana 17 Ficha 59



Tita es tu tortuga.

Tita es tu tortuga.

El tren de Tito.

El tren de Tito.

Tu tintero tiene tinta.

Tu tintero tiene tinta.

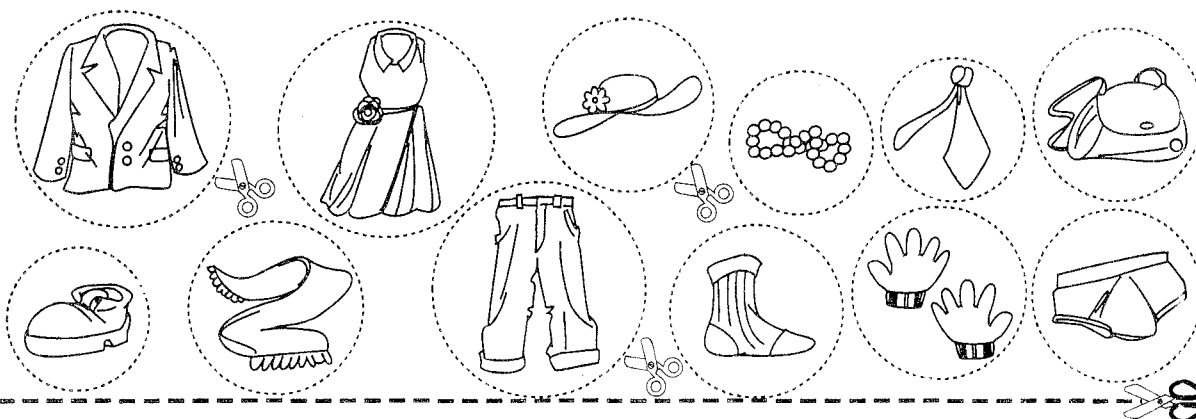



Aprendizaje de la "T, t"
Percepción Visual



Semana 18 Ficha 60

Guarda la ropa en la maleta, cuenta las prendas y numéralas.



Copia los números.

10	11	12	13	14	15



Símbolos Numéricos del 1 al 15



Semana 18 Ficha 61

Recorta y pega las ilustraciones.

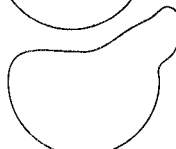


Menú

Consomé de pollo



Sopa de pasta



Espagueti



Sopa de arroz



Enchiladas de mole



Filete con papas



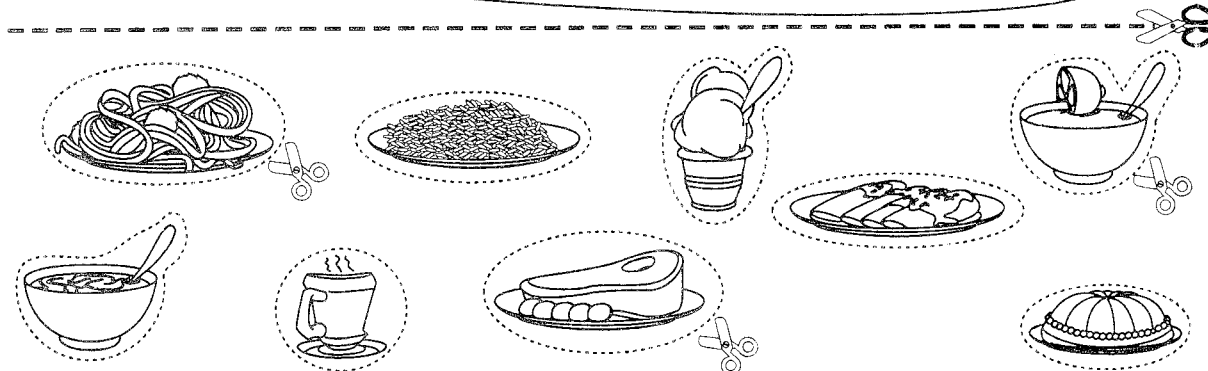
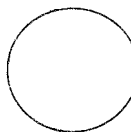
Gelatina



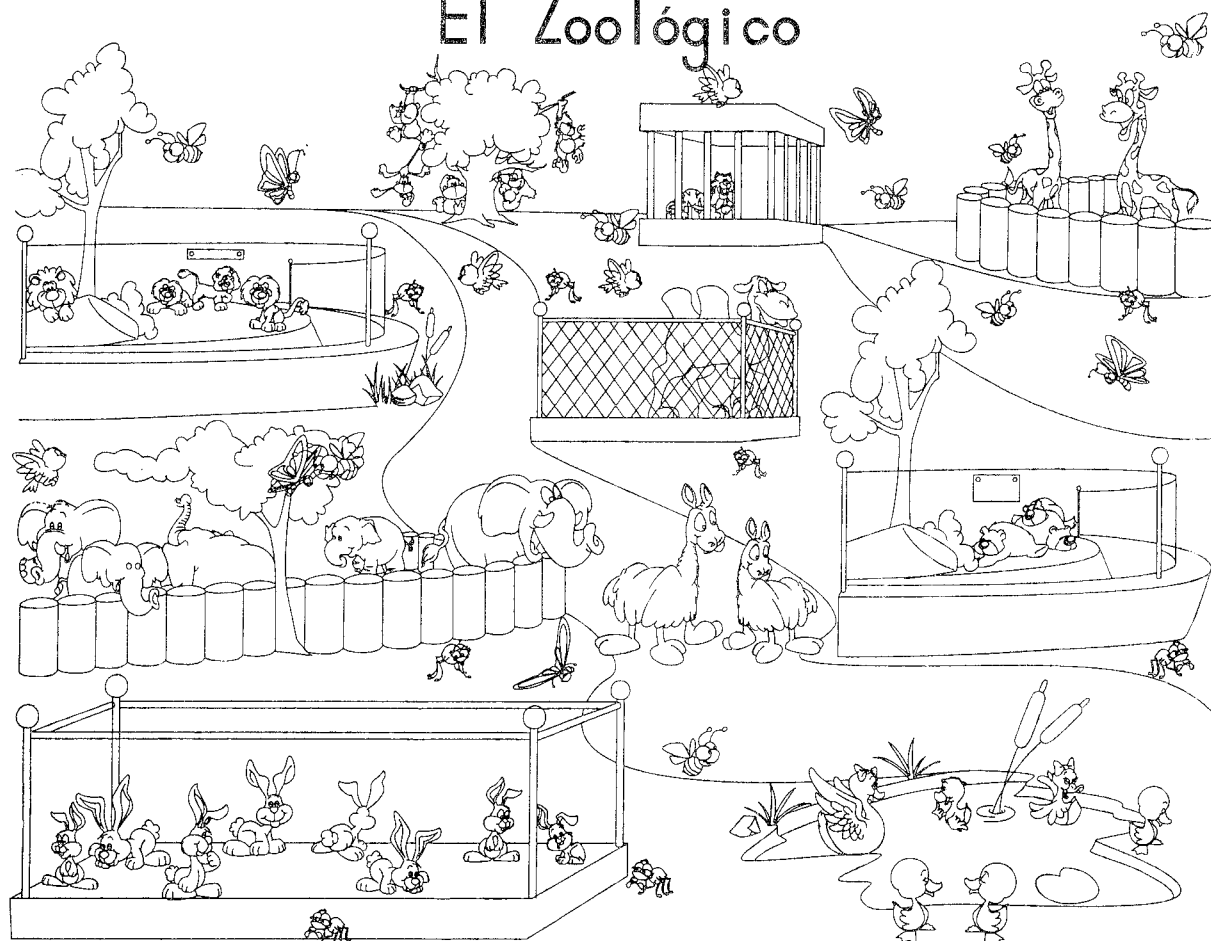
Nieve de limón







Café o té











El Zoológico







Resuelve como el ejemplo.


7 +
 =
 +
 =


 +
 =
 +
 =

 +
 =
 +
 =

 +
 =
 +
 =



M m



Mamá amasa la masa.

Mamá amasa la masa.

Ese tomate es de Mati.

Ese tomate es de Mati.

Emma toma su maleta.

Emma toma su maleta.

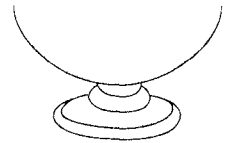


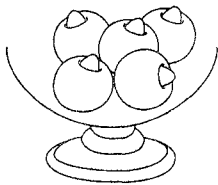




Aprendizaje de la "M, m"
Percepción Visual



Semana 19 Ficha 64

Recorta y pega el número correspondiente.



1

1

0

0

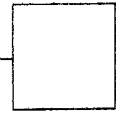
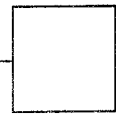



4

3

5



Completa.





Aprendizaje del Cero




Semana 19 Ficha 65

Completa.





Escribe el número que va antes y después según se pide.



Ascendente y Descendente del 1 al 15
Antecesor y Sucesor del 1 al 9



Semana 20 Ficha 66



Papá usa pipa.

Papá usa pipa.

Pipo asusta a mi sapito.

Pipo asusta a mi sapito.

Pita es mi patita.

Pita es mi patita.



Aprendizaje de la "P, p"
Percepción Visual

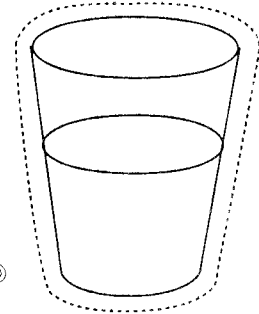
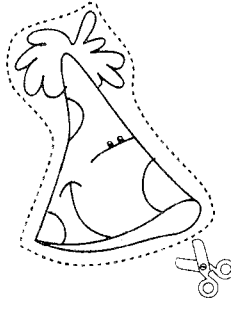
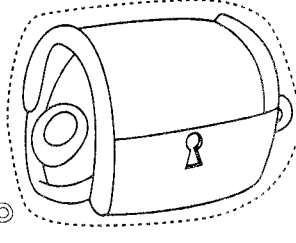

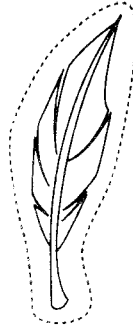
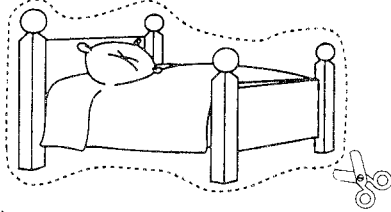



Semana 20 Ficha 67

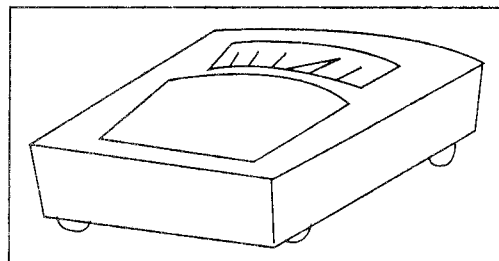
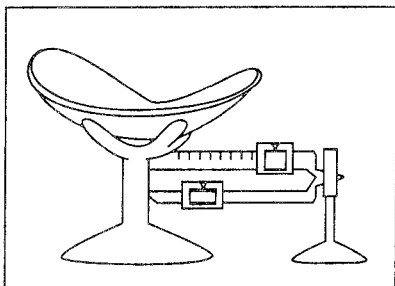
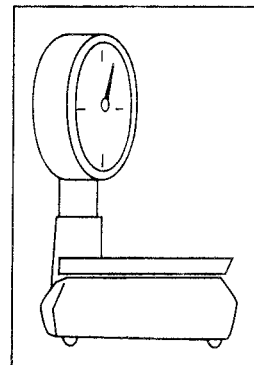

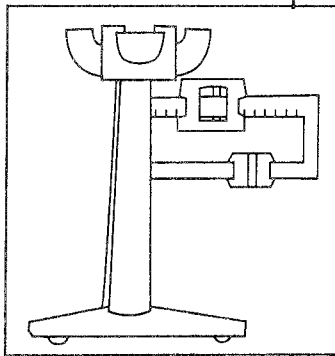
Forma dos columnas en tu libreta.

Más pesado

Más Ligero



Existen diferentes tipos de básculas para medir el peso de los objetos.




Más pesado, Más Ligero



Semana 20 Ficha 68

Completa.



Enero	1°	
Febrero		
Marzo		
Abril		
Mayo		
Junio		
Julio		
Agosto		
Septiembre		
Octubre		
Noviembre	11°	
Diciembre		12°

Recorta y pega.

$$\begin{array}{r} 4 \\ + 3 \\ \hline \square \end{array}$$

$$\begin{array}{r} 6 \\ + 4 \\ \hline \square \end{array}$$

$$\begin{array}{r} 8 \\ - 2 \\ \hline \square \end{array}$$

$$\begin{array}{r} 6 \\ - 4 \\ \hline \square \end{array}$$

$$\begin{array}{r} 3 \\ + 5 \\ \hline \square \end{array}$$

10

8

2

7

6





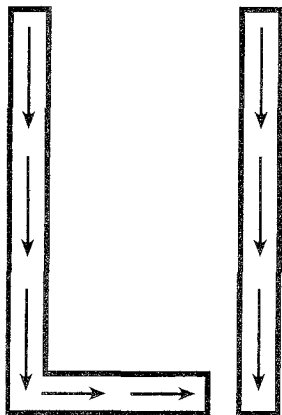
Número Ordinales

Sumas y Restas con números menores de 10



Semana 20

Ficha 69



El loro es listo.

El loro es listo.

La paloma usa lupa.

La paloma usa lupa.

La luna sale sola.

La luna sale sola.

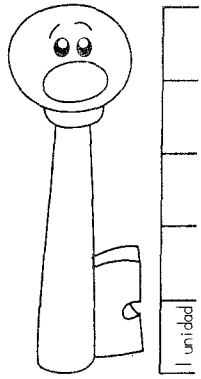


Aprendizaje "L, l"
Percepción Visual




Semana 21 Ficha 70

Resuelve.




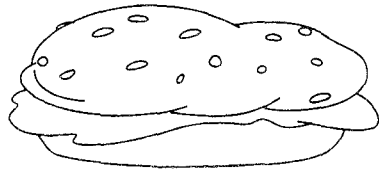
_____ unidades



_____ unidades

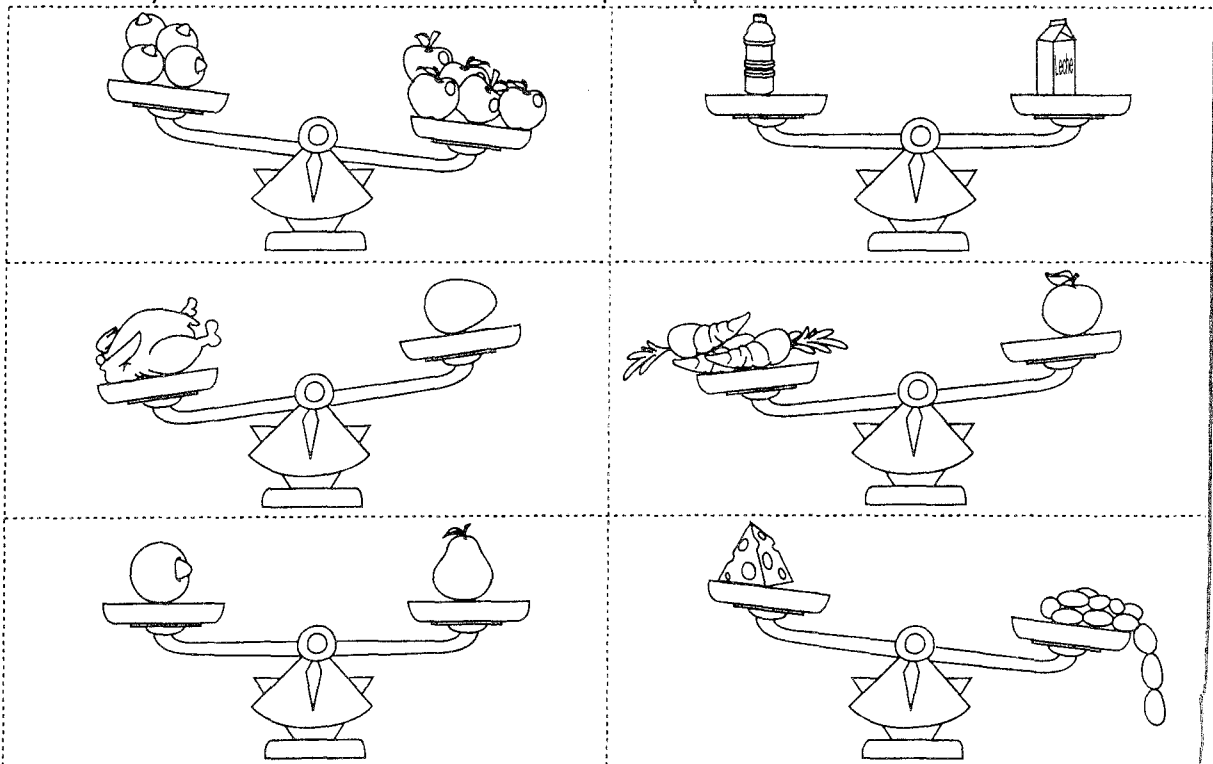


_____ unidades



_____ unidades

Colorea de azul los alimentos que pesan más y de verde los que pesan menos.



Medidas Arbitrarias de Longitud
Comportamiento de la Balanza



Semana 21 Ficha 71

Lee.



El niño está feliz.
El niño está contento.
El niño está alegre.



Observa: feliz, contento, alegre, significan lo mismo.

A las palabras que significan lo mismo, pero se escriben diferente las llamamos **sinónimos**.





Recorta y pega.

alegres

perfumadas

rico



olorosas

sabroso

contentas



Sinónimos




Semana 21 Ficha 72

Ciclo del Agua



Estados del Agua



sólido





líquido



gaseoso

Usos del Agua



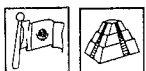
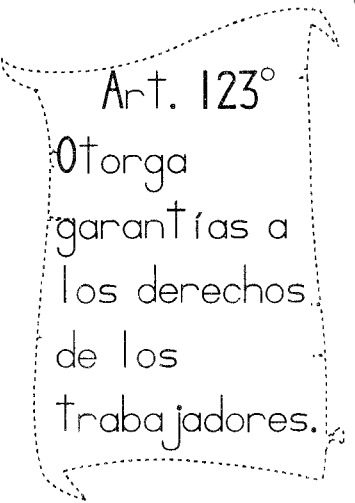
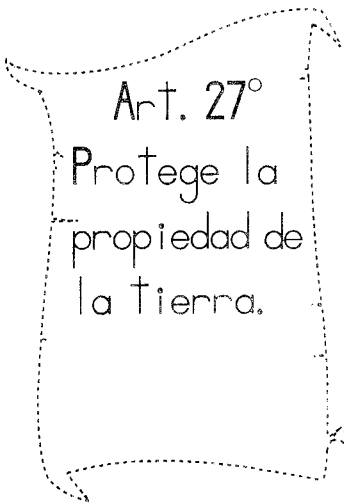
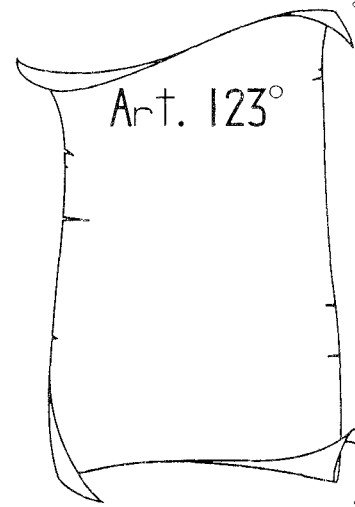
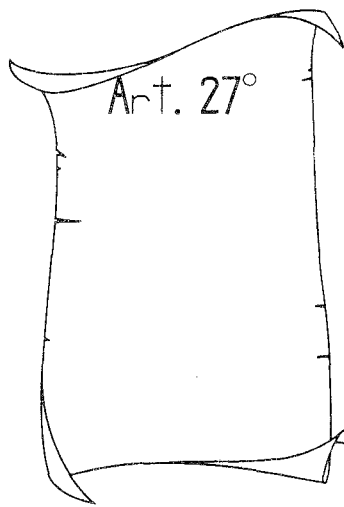
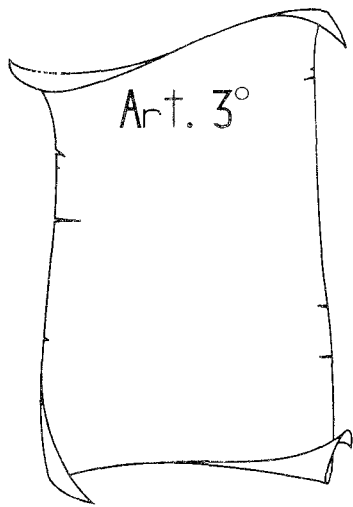

La Constitución.

El 5 de febrero de 1917

se promulgó la
Constitución Política
de los Estados Unidos

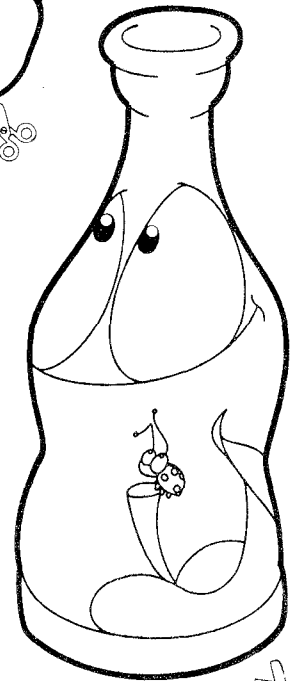

Mexicanos, durante el

gobierno de Don Venustiano Carranza.



B

b



El bebé usa babero.

El bebé usa babero.

La bolsa de abuelita.

La bolsa de abuelita.

La botella de Beto.

La botella de Beto.




Aprendizaje de la "B, b"
Percepción Visual




Semana 22 Ficha 76


Completa.




+ =



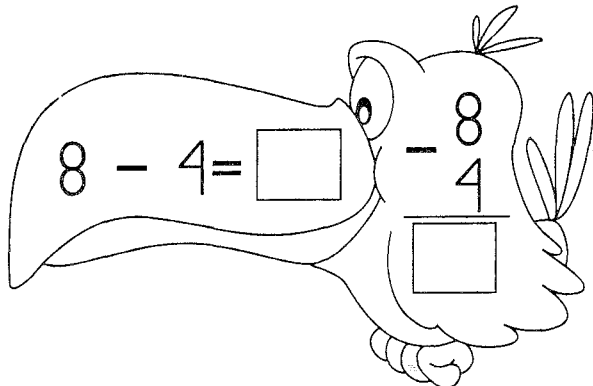
- =




- =




+ =


$8 - 4 = \square$

$$\begin{array}{r} 8 \\ - 4 \\ \hline \square \end{array}$$


$14 - 4 = \square$




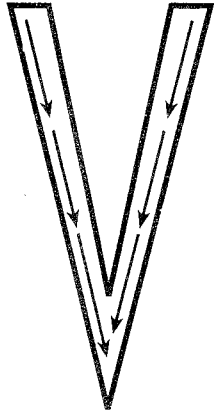
$$\begin{array}{r} 14 \\ - 4 \\ \hline \square \end{array}$$


$7 + 5 = \square$

$$\begin{array}{r} 7 \\ + 5 \\ \hline \square \end{array}$$


$17 - 5 = \square$

$$\begin{array}{r} 17 \\ - 5 \\ \hline \square \end{array}$$

Es **v**ela es **v**ioleta.

Es vela es violeta.

El **v**olcán **v**ienta lava.

El volcán vienta lava.

La **v**aca **v**ive bien.

La vaca vive bien.



Aprendizaje de la "V, v"
Percepción Visual



Semana 22 Ficha 78

Resuelve.



Completa.

MAYO						
D	L	M	M	J	V	S
			I			
	6					11
	13				17	
		22				
	27				31	

Este mes
tiene
 días
y
semanas.



Unidades y Decenas
Numeración del 1 al 30



Semana 22 Ficha 79

Arma el cuento en tu libreta y plátícalo.




El Cuento
Ubicación Espacial



Semana 22 Ficha 80

N n



Ese nene nació de noche.

Ese nene nació de noche.

Noé tiene una naranja.

Noé tiene una naranja.

Unos animales tienen nido.

Unos animales tienen nido.

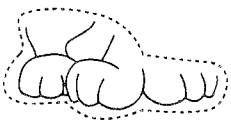
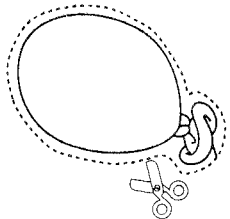
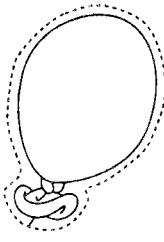
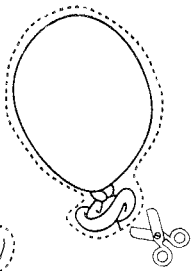
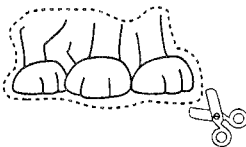
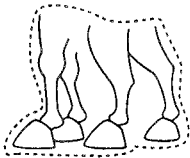







Aprendizaje de la "N, n"
Percepción Visual



Semana 23 Ficha 81

Recorta y pega según corresponda.



Correspondencia Uno a Uno,
Uno a Dos y Uno a Cuatro





David tiene un diente.

David tiene un diente.

Nada rápido el delfín.

Nada rápido el delfín.

Las monedas del duende.

Las monedas del duende.




Aprendizaje de la "E, e"
Percepción Visual



Semana 23 Ficha 83

Mide con pies y manos, como el ejemplo.

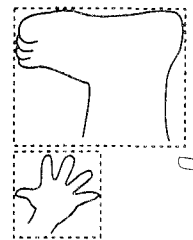


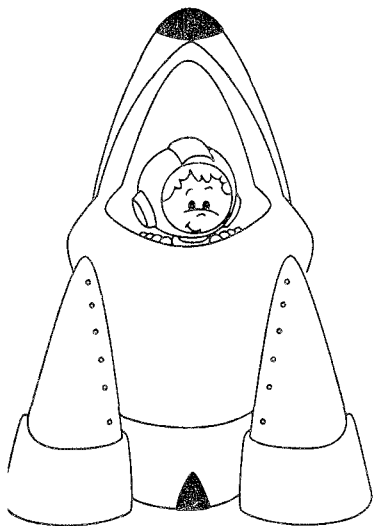


pies



manos

Recorta, pega y contesta en tu libreta. 


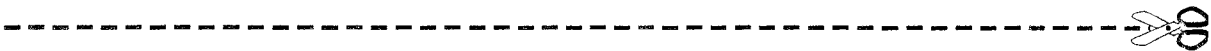



Longitudes: Pies y Manos



Semana 24 Ficha 84

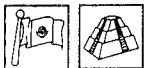
Resuelve los crucigramas.



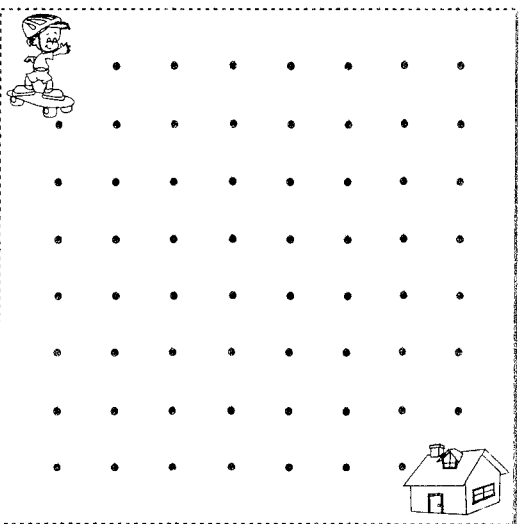
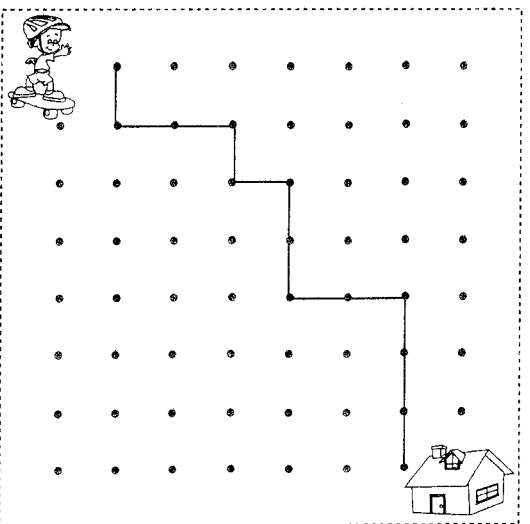

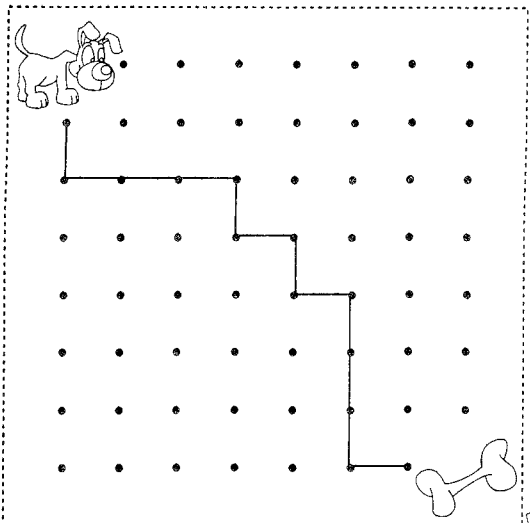

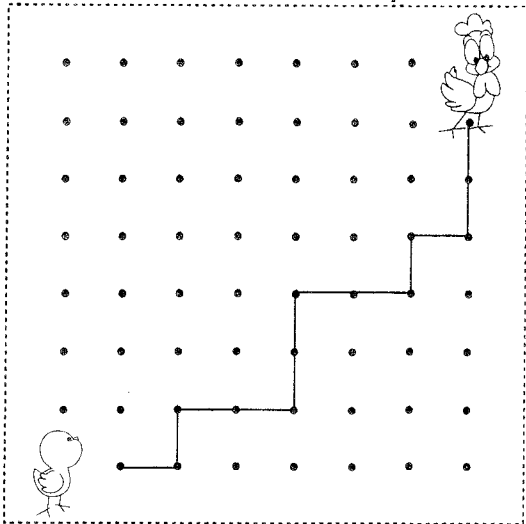
Evaluación de las letras: "s, m, t, l, p, n, d y f"



Día de la Bandera



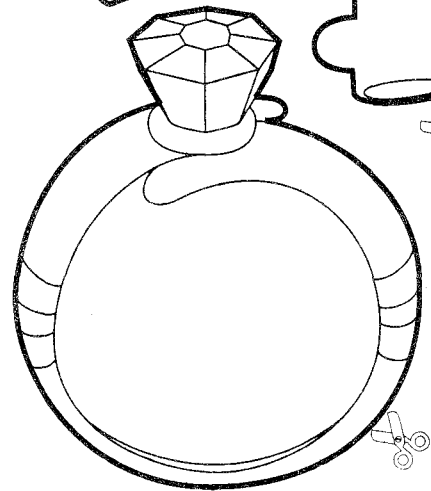

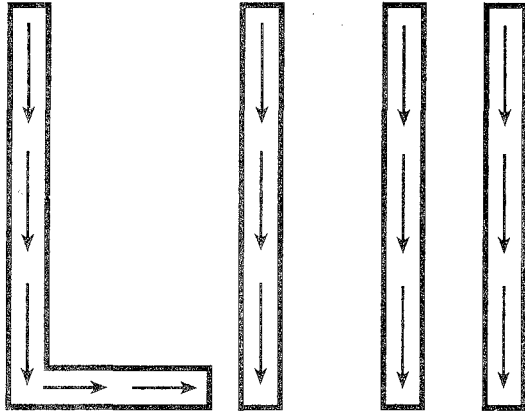
Marca los trayectos a la derecha.



Reproducción de Trayectos
Coordinación Motriz Fina



Semana 24 Ficha 87



Las llaves del llavero.

Las llaves del llavero.

Los pollitos lloran.

Los pollitos lloran.

Mi anillo amarillo.

Mi anillo amarillo.

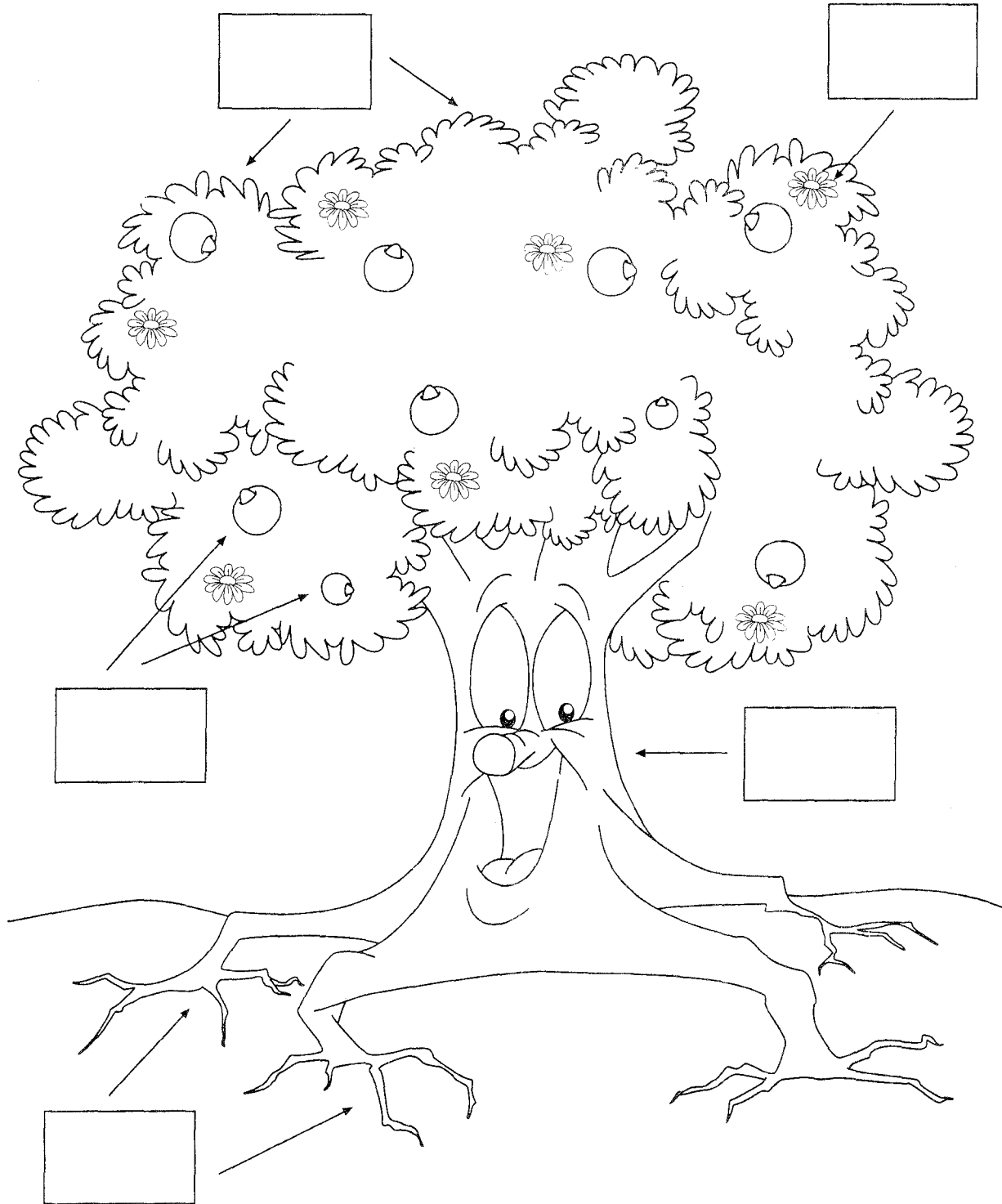


Aprendizaje de la "Ll, ll"
Percepción Visual



Semana 25 Ficha 88

Recorta y pega sus nombres.



raíz

hojas

fruto

tallo



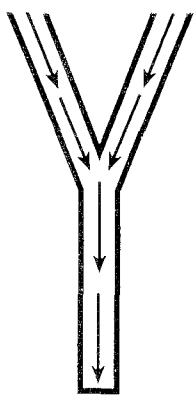
flor



Partes de la Planta



Semana 25 Ficha 89



La yegua ayuda.

La yegua ayuda.

El payaso nació en mayo.

El payaso nació en mayo.

El yate de Yuri.

El yate de Yuri.

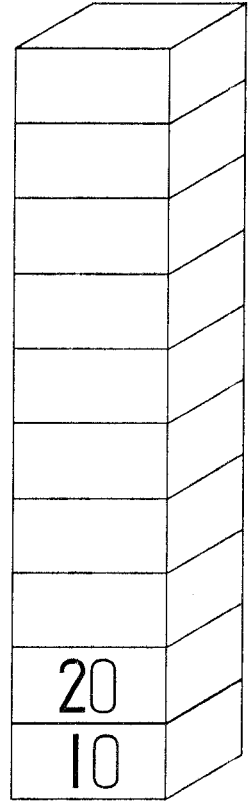
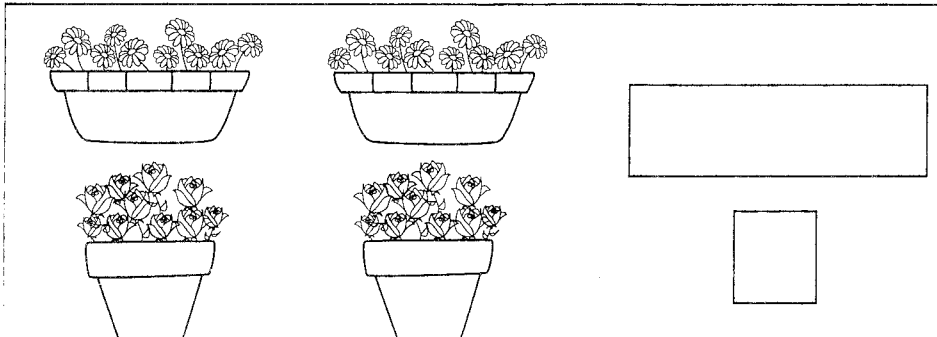
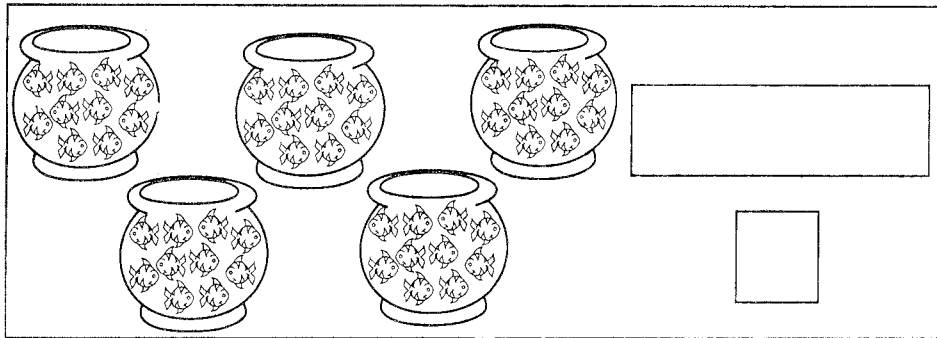
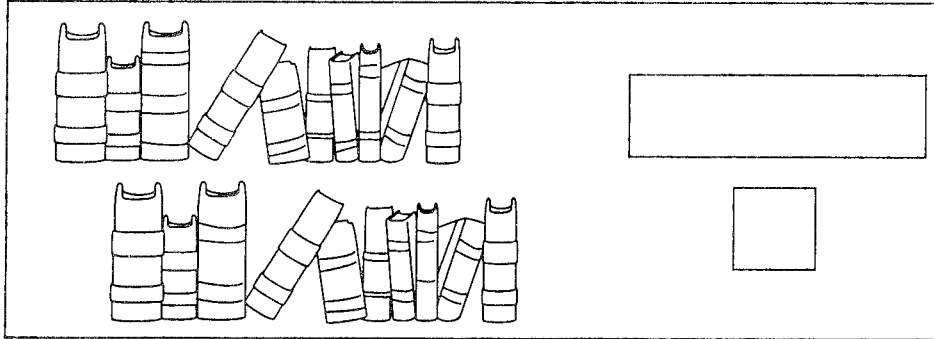


Aprendizaje de la "Y, y"
Percepción Visual



Semana 25 Ficha 90

Contesta.



4 decenas



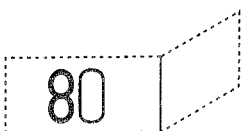


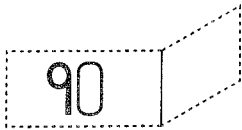
2 decenas

5 decenas

50

40



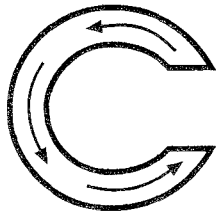
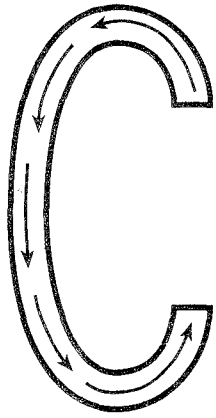
20



Serie Numérica de 10 en 10



Semana 26 Ficha 91



La casa de Cuca.

La casa de Cuca.

La cubeta de Cuca.

La cubeta de Cuca.

Cuqui come cocos.

Cuqui come cocos.



Aprendizaje de la "C, c"
Percepción Visual



Semana 26 Ficha 92



Que i come queso.

Que i come queso.

Riqui usa la máquina.

Riqui usa la máquina.

Cuqui quita el quinqué.

Cuqui quita el quinqué.

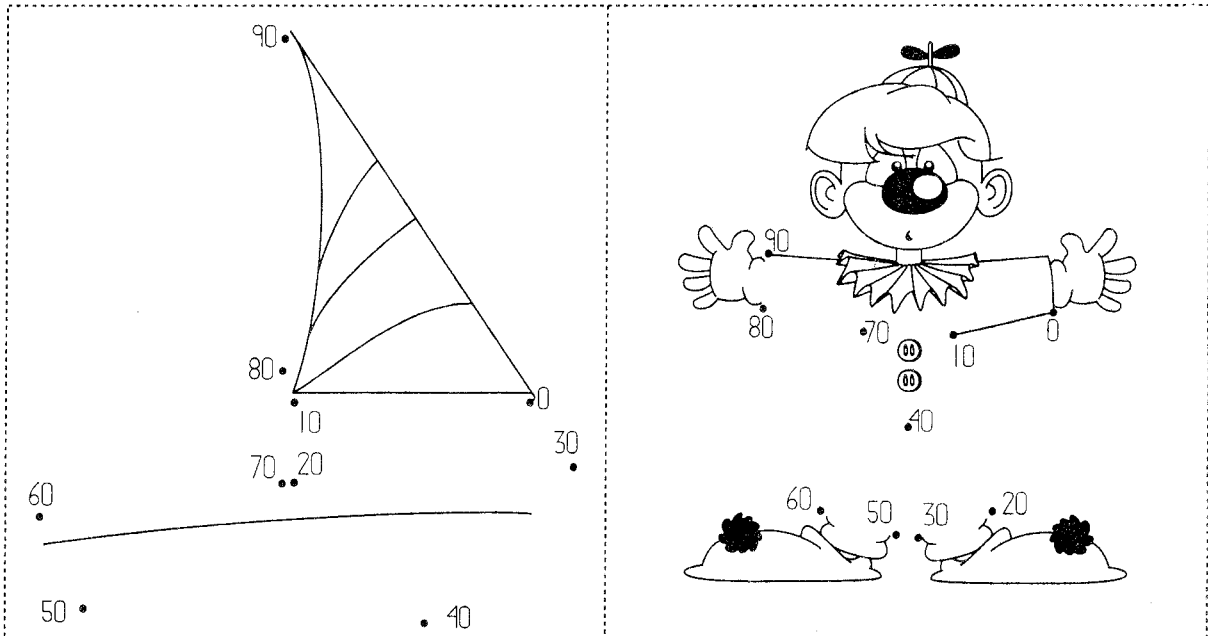


Aprendizaje de la "Q, q"
Percepción Visual

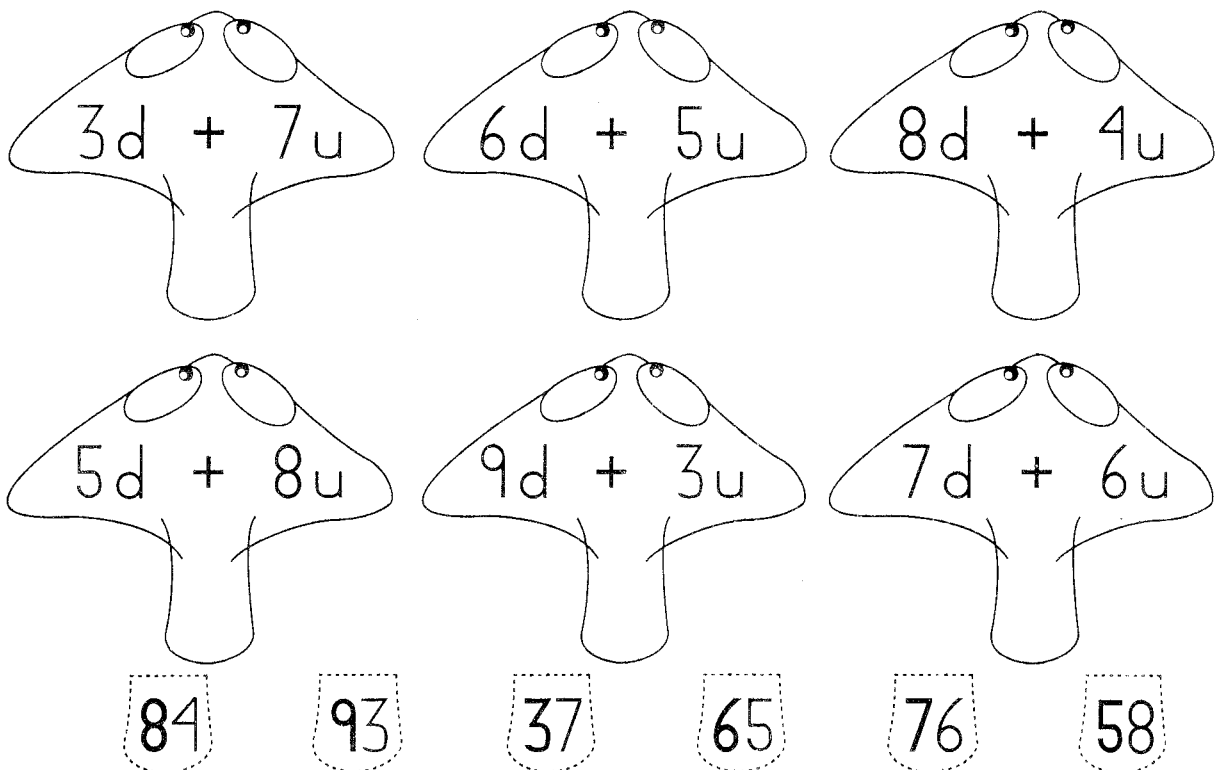


Semana 26 Ficha 93

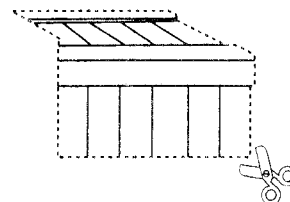
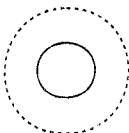
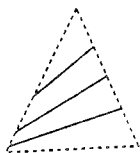
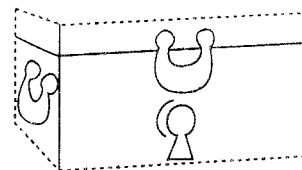
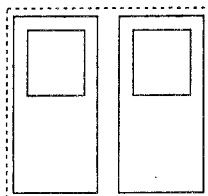
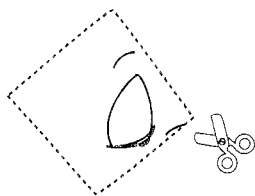
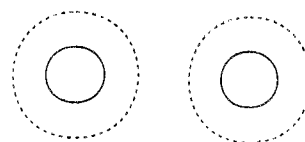
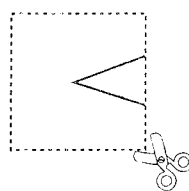
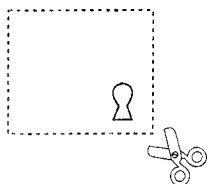


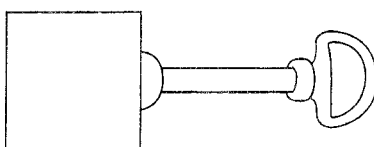

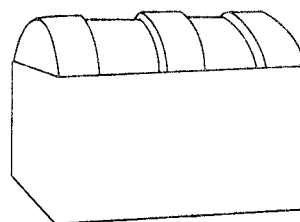
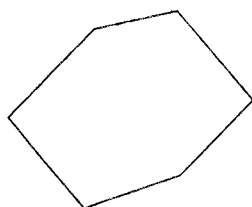
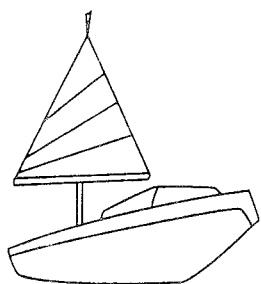
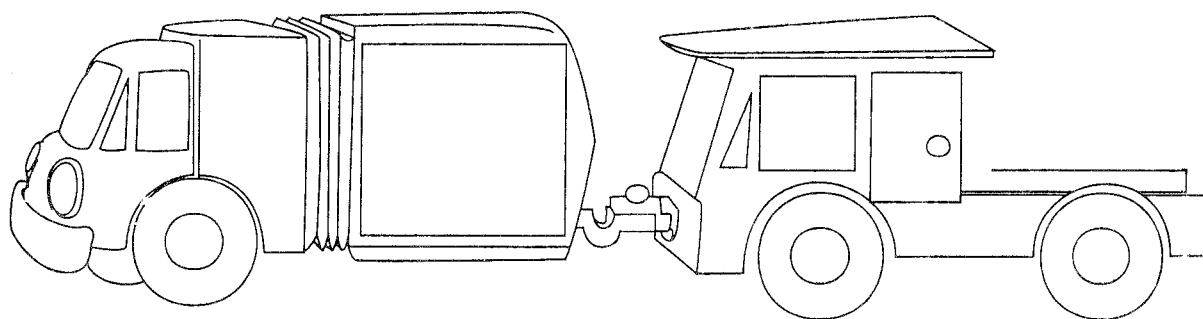
Sigue la numeración del 90 al 10 y del 10 al 90.



Recorta y pega donde corresponda.



Recortar y pegar cada dibujo en su lugar.



Identificación de Cuadrados, Rectángulos, Triángulos y Círculos





Semana 26 Ficha 95

R

r

r



La carreta arranca.

La carreta arranca.

La rata del corredor.

La rata del corredor.

Rosi mi rana se ríe.

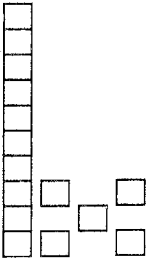
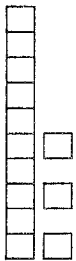
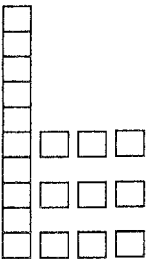


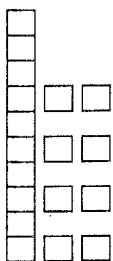
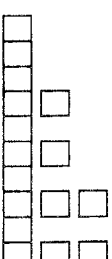
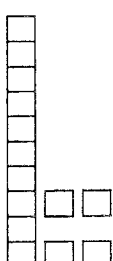
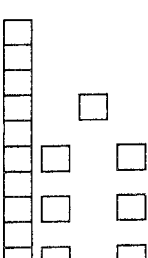
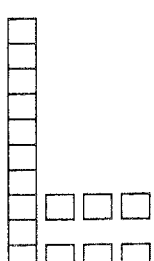
Rosi mi rana se ríe.



Aprendizaje de la "r" (sonido fuerte)
Percepción Visual



Completa.

 _____ decena _____ unidades = _____ quince	 _____ decena _____ unidades = _____
 _____ decena _____ unidades = _____	 _____ decena _____ unidades = _____
 _____ decena _____ unidades = _____	 _____ decena _____ unidades = _____ dieciocho
 _____ decena _____ unidades = _____	 _____ decena _____ unidades = _____
 _____ decena _____ unidades = _____	 _____ decena _____ unidades = _____



Redacta una carta.


En el Día de la Madre.



En el Día del Maestro.



El Campo.




La Ciudad



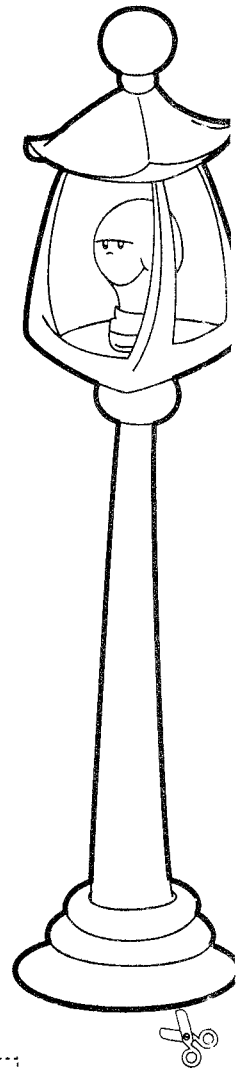
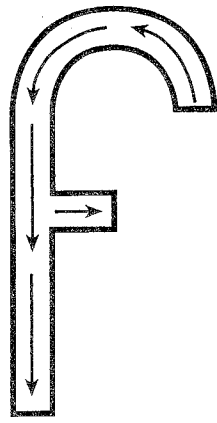
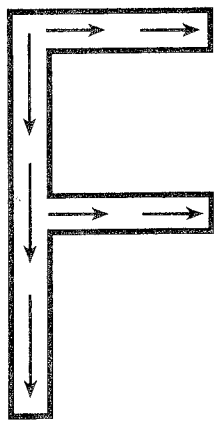
Arma tu rompecabezas.

41	42	43	44	45	46	47	48
49	50	51	52	53	54	55	56
57	58	59	60	61	62	63	64
65	66	67	68	69	70	71	72
73	74	75	76	77	78	79	80



Representación Simbólica del 40 al 80
Ubicación Espacial





La fuente es fina.

La fuente es fina.

Mi farol tiene foco.

Mi farol tiene foco.

Felipe fue con la foca.

Felipe fue con la foca.



Aprendizaje de la letra "F, f"
Percepción Visual



Semana 28 Ficha 101

Expropiación Petrolera



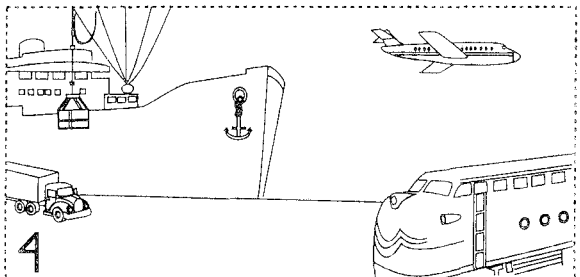
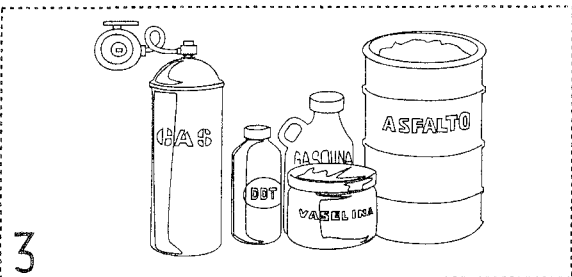
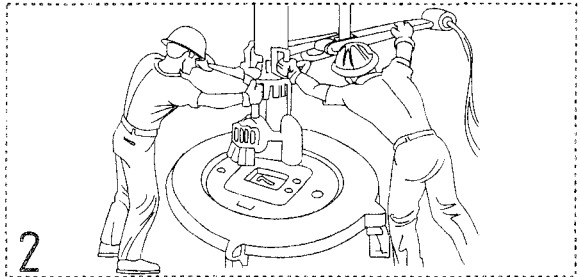

General Lázaro Cárdenas

1
Campo
Petrolero

2
Pozo
Petrolero

3
Derivados
del
Petróleo

4
Combustibles
para
transportes



Natalicio de Don Benito Juárez



Nació en San Pablo Guelatao el 21 de marzo.



Se fue a vivir con su tío, que lo convirtió en pastor.

pega



A los 12 años partió a Oaxaca en busca de su hermana.

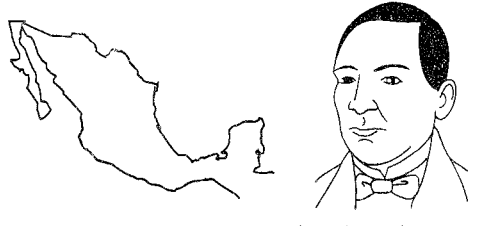


Un clérigo le enseñó a hablar y escribir el castellano.

pega



Benito Juárez estudió la carrera de leyes.




Llegó a ser presidente de la República.


pega



Promulgó las Leyes de Reforma.



Ch ch



La choza de Chucho.

La choza de Chucho.

El chino come chiles.

El chino come chiles.

El chango come churros.

El chango come churros.



Aprendizaje de la "Ch, ch"
Percepción Visual



Completa.

decenas
 unidades

decenas
 unidades

decenas
 unidades

decenas
 unidades



46 decenas unidades

86 decenas unidades


19 decenas unidades


30 decenas unidades


59 decenas unidades




Inventa tu propio cuento.

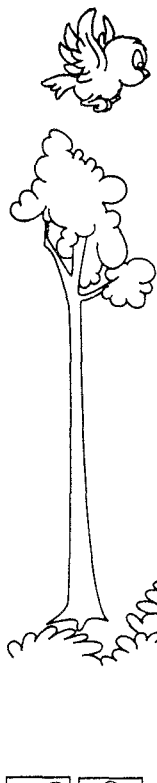
Había una vez  una princesa,
una niña,


que  era muy hermosa.
era muy graciosa.

Un día  cruzó el bosque para
ir a ver a su abuelita.
llegó a la casa de los
siete enanitos.




----- 
Escribe el cuento que elegiste y realiza el dibujo.






Continúa de 2 en 2.



Continúa de 3 en 3.




Serie Numérica de 2 en 2
y de 3 en 3



Semana 30 Ficha 107

G g



El águila Agueda.

El águila Agueda.

El gusano tiene gorro.

El gusano tiene gorro.

Los juguetes de Guille.

Los juguetes de Guille.







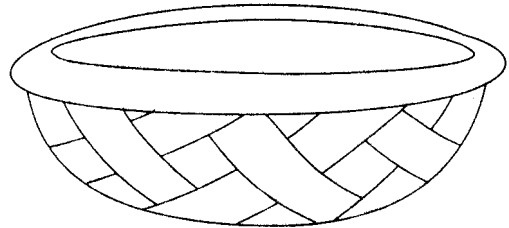
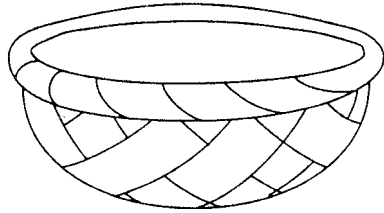


Aprendizaje de "ga, gue,
gui, go, gu"



Semana 30 Ficha 106

Recorta y pega.



cabe más

cabe más

cabe menos

cabe menos







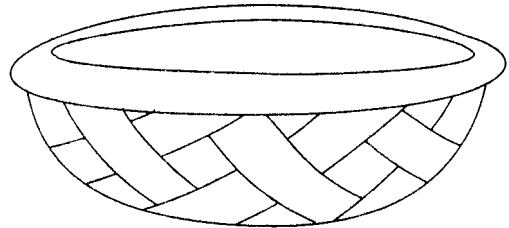
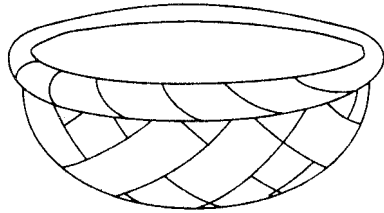


Capacidad
Cabe Más, Cabe Menos



Semana 30 Ficha 109

Recorta y pega.



cabe más

cabe más

cabe menos

cabe menos




Capacidad
Cabe Más, Cabe Menos



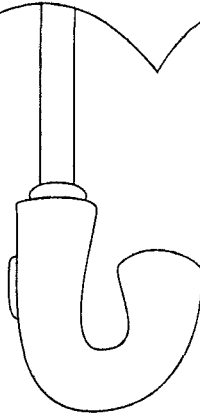
Semana 30 Ficha 109

Recorta y pega.



Cuando escribimos **gue - gui** la **u** no tiene sonido, para que la **u** tenga sonido se le escribe diéresis (¨) como en **paragüitas**.

pingüino
pingüino
paragüero
paragüero



Escribe el diminutivo de las palabras.



amigos





enaguas





paraguas






hormiga





Completa.

$4 + 5 = \square$	entonces	$40 + 50 = \square$
$5 + 4 = \square$	entonces	$50 + 40 = \square$
$6 + 3 = \square$	entonces	$60 + 30 = \square$
$7 + 2 = \square$	entonces	$70 + 20 = \square$



$\begin{array}{r} + 60 \\ + 30 \\ \hline \end{array}$	$\begin{array}{r} + 50 \\ + 30 \\ \hline \end{array}$	$\begin{array}{r} + 40 \\ + 30 \\ \hline \end{array}$	$\begin{array}{r} + 30 \\ + 30 \\ \hline \end{array}$	$\begin{array}{r} + 20 \\ + 30 \\ \hline \end{array}$
$\begin{array}{r} - 50 \\ - 30 \\ \hline \end{array}$	$\begin{array}{r} - 60 \\ - 30 \\ \hline \end{array}$	$\begin{array}{r} - 70 \\ - 30 \\ \hline \end{array}$	$\begin{array}{r} - 80 \\ - 30 \\ \hline \end{array}$	$\begin{array}{r} - 90 \\ - 30 \\ \hline \end{array}$

$10 + \square = 70$	$40 + \square = 40$
$10 + \square = 80$	$40 + \square = 60$
$10 + \square = 90$	$40 + \square = 80$
$90 - \square = 40$	$70 - \square = 40$
$90 - \square = 70$	$70 - \square = 20$





Mira esa oruga.

Mira esa oruga.

Nora carga sus peras.

Nora carga sus peras.

La sirena en la arena.

La sirena en la arena.




Aprendizaje de la "r" (sonido suave)
Percepción Visual



Semana 31 Ficha 112

Recorta, pega en tu libreta y describe la habitación de tu bisabuela.



Recorta, pega y describe

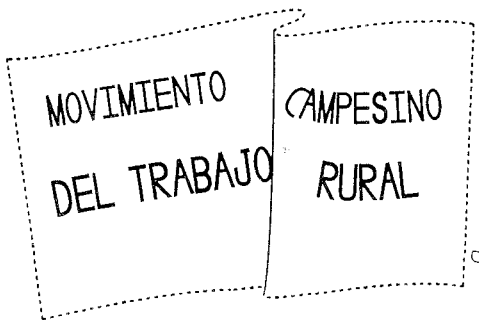


Descripción de Ilustraciones



Semana 31 Ficha 113

Día Internacional del Trabajo



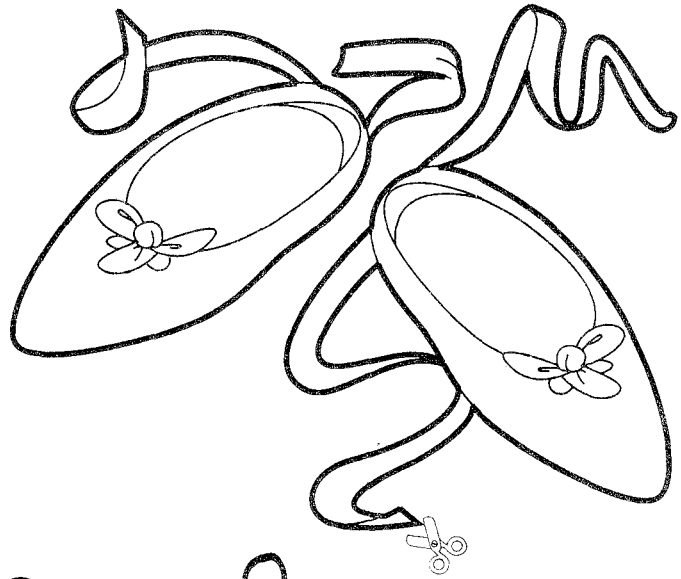
Día Internacional del Trabajo



Semana 33 Ficha 114

Z

C



La zorra Zoila.

La zorra Zoila.

Las zapatillas de Ceci.

Las zapatillas de Ceci.

Ciro cuida al ciempiés.

Ciro cuida al ciempiés.


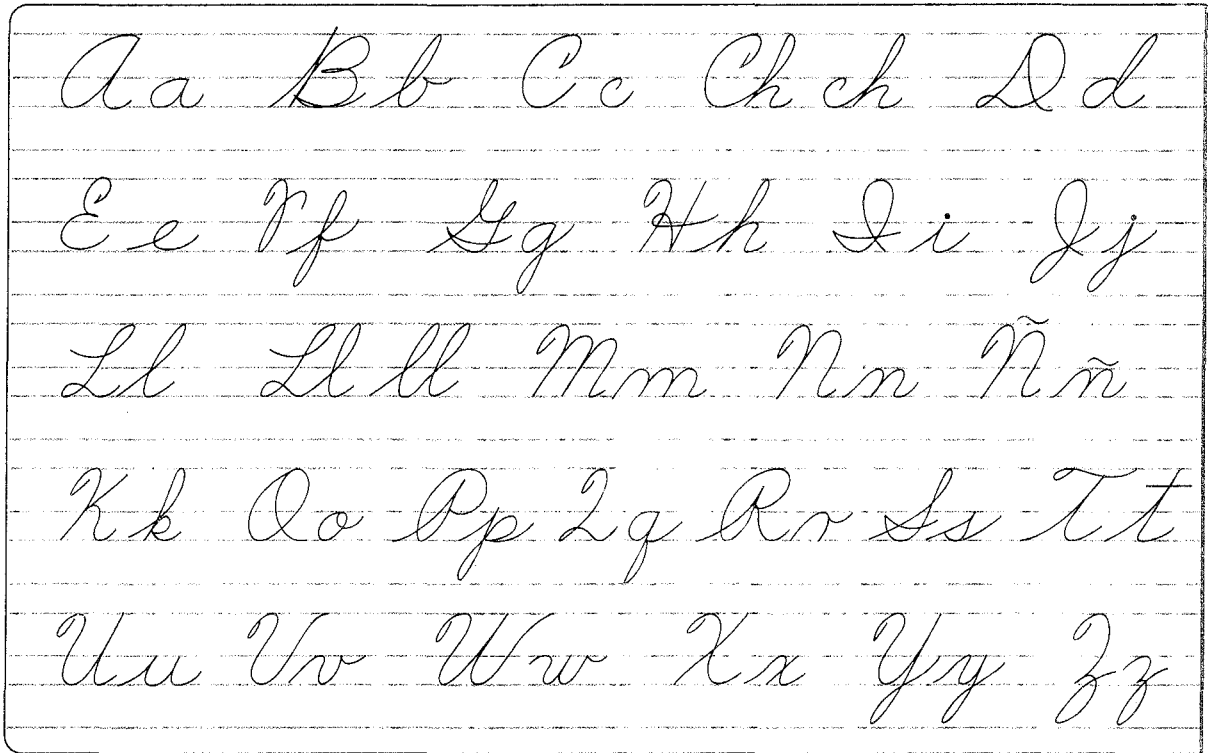


Aprendizaje de la "z", "c" (sonido suave)
Percepción Visual





Semana 32 Ficha 115

Remarca.



Recorta y ordena Batalla del 5 de Mayo en Puebla



Batalla de Franceses
y Zacapoaxtlan. 3

Defensa en el 2
Fuerte de Guadalupe.

Llegada de tropas
francesas. 1

General 4
Ignacio Zaragoza.










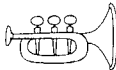





Batalla del 5 de Mayo







Semana 33 Ficha 117


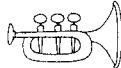
Descubre el número.

11		13	14	
	17	18	19	20
21	22	23		25
26	27		29	30
	32	33	34	35
36		38	39	40
41	42	43	44	45
	47	48		50
51	52	53	54	55
56	57		59	60

 _____
 _____
 _____

 _____
 _____

 _____
 _____

 _____
 _____


Antes

Después

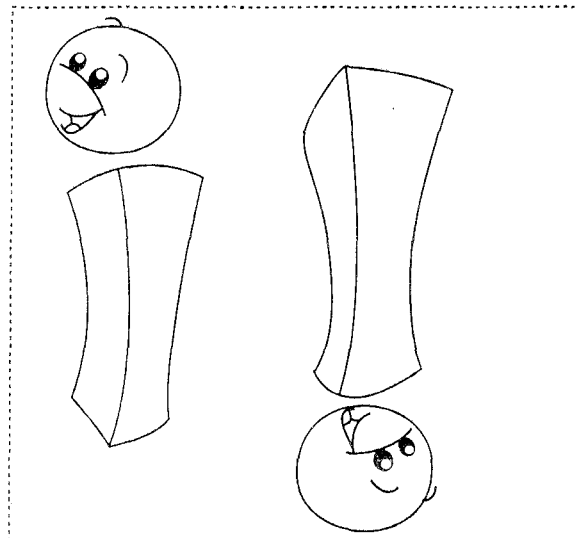
22	23		32	38	39	48	
	60		10	17		59	
	47		21	39		29	



Recorta y pega.





Signos de Interrogación





Signos de Exclamación

Escribe un enunciado Interrogativo a cada dibujo.



Escribe un enunciado Exclamativo a cada dibujo.



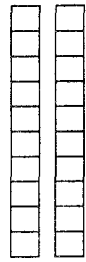
Enunciados Interrogativos y Exclamativos



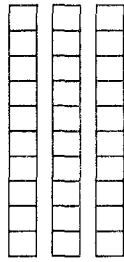
Completa.



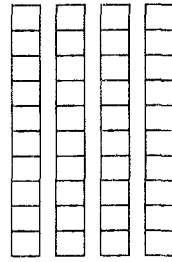
1 d



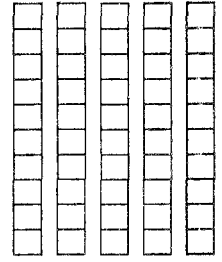
2 d



3 d



4 d



5 d

10

20

30

40

50

11 + 1

○ + 1

○ + 1

○ + 1

○ + 1

12 + 1

○ + 1

○ + 1

○ + 1

○ + 1

13 + 1

○ + 1

○ + 1

○ + 1

○ + 1

○ + 1

○ + 1

○ + 1

○ + 1

○ + 1

○ + 1

○ + 1

○ + 1

○ + 1

○ + 1

○ + 1

○ + 1

○ + 1

○ + 1

○ + 1

○ + 1

○ + 1

○ + 1

○ + 1

○ + 1

○ + 1

○ + 1

○ + 1

○ + 1

○ + 1

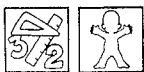
○ + 1

○ + 1

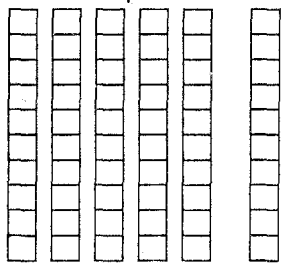
○ + 1

○ + 1

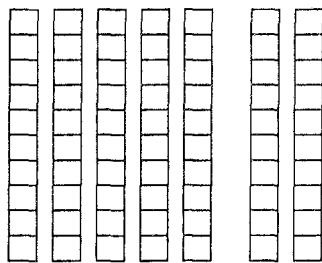
○ + 1



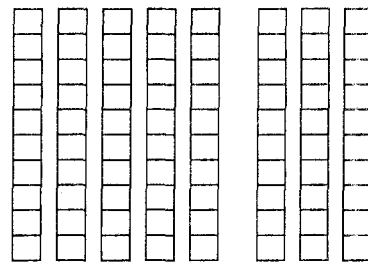
Completa.



6 d



7 d



8 d

60

○ + |

○ + |

○ + |

○ + |

○ + |

○ + |

○ + |

○ + |

○ + |

70

○ + |

○ + |

○ + |

○ + |

○ + |

○ + |

○ + |

○ + |

○ + |

80

○ + |

○ + |

○ + |

○ + |

○ + |

○ + |

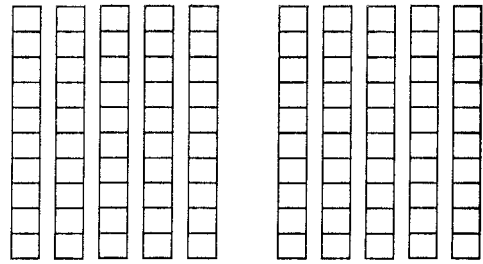
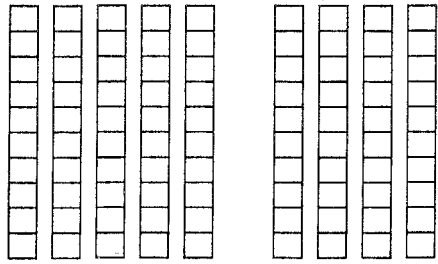
○ + |

○ + |

○ + |

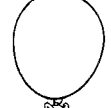


Completa.

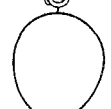


9 d

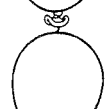
90



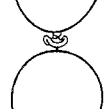
+ |



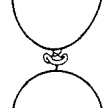
+ |



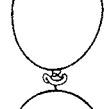
+ |



+ |



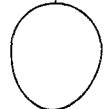
+ |




+ |



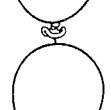
+ |



+ |



+ |



+ |



10 d

100




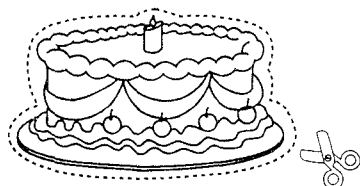

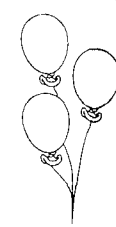




Recorta y Pega.

INVITACION

Para:

De:

Dirección:



Te invito a celebrar mi cumpleaños.

Habrán títeres y sorpresas.

Romperemos una piñata y
comeremos pastel.

David

Luzma

Calle: Membrillo 42
Col. Clavería

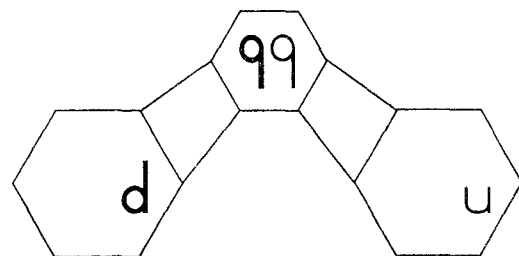
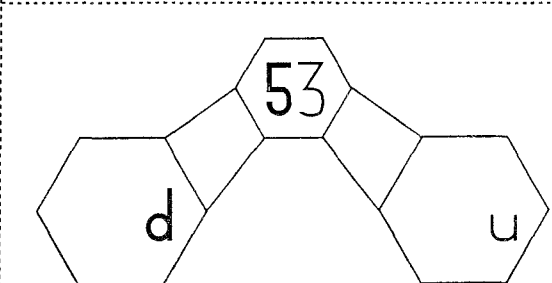
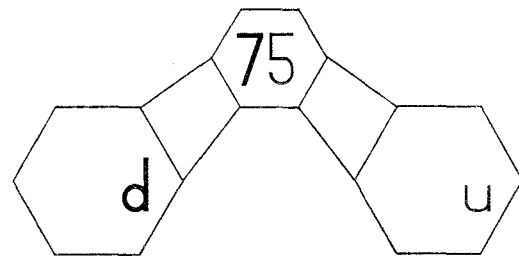
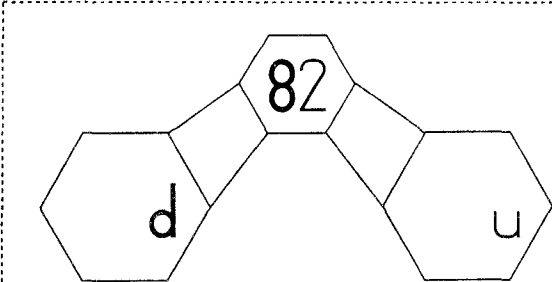
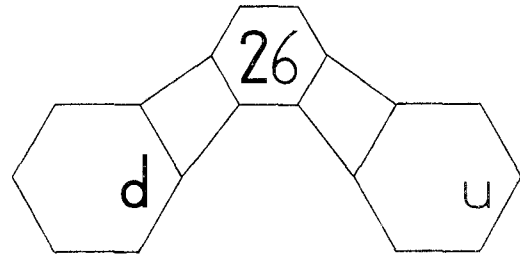
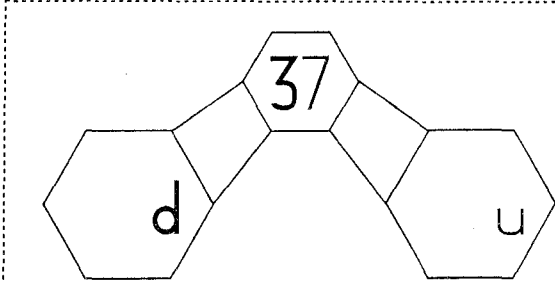
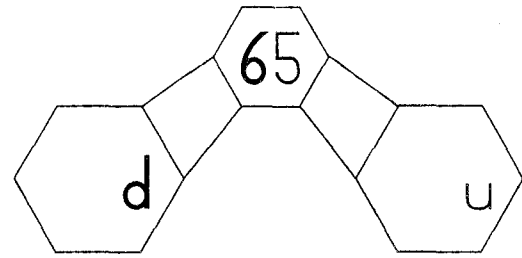
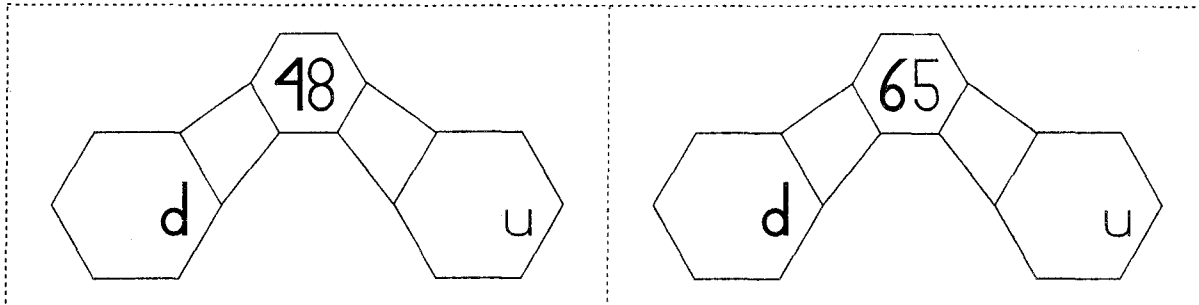


La Invitación



Semana 33 Ficha 123

Recorta y pega.



treinta y siete

veintiséis

cuarenta y ocho

ochenta y dos

cincuenta y tres

setenta y cinco

sesenta y cinco

noventa y nueve

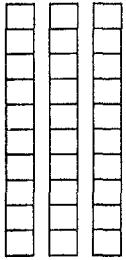


Observa y completa.

¿Contamos decenas?

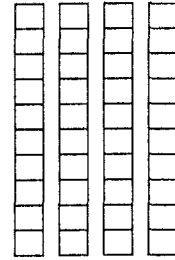
d = decenas

u = unidades




$$\begin{array}{ccc} d & u & u \\ \underline{3} & \underline{0} & = \underline{30} \end{array}$$

tres decenas



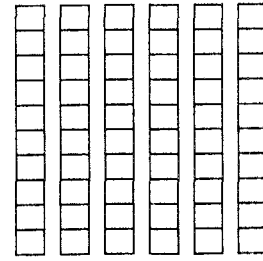
$$\begin{array}{ccc} d & u & u \\ \underline{\quad} & \underline{\quad} & = \underline{\quad} \end{array}$$

cuatro decenas



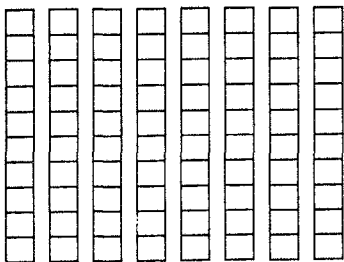
$$\begin{array}{ccc} d & u & u \\ \underline{\quad} & \underline{\quad} & = \underline{\quad} \end{array}$$

cinco decenas



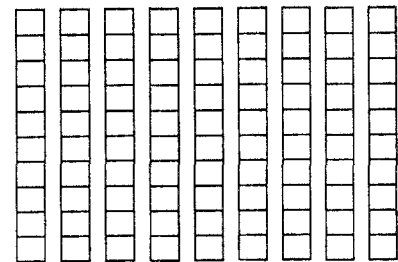
$$\begin{array}{ccc} d & u & u \\ \underline{\quad} & \underline{\quad} & = \underline{\quad} \end{array}$$

seis decenas



$$\begin{array}{ccc} d & u & u \\ \underline{\quad} & \underline{\quad} & = \underline{\quad} \end{array}$$

ocho decenas





$$\begin{array}{ccc} d & u & u \\ \underline{\quad} & \underline{\quad} & = \underline{\quad} \end{array}$$

nueve decenas



N n



La niña come piña.

La niña come piña.

Ese baño y su bañera.

Ese baño y su bañera.

El moño de la muñeca.

El moño de la muñeca.





Aprendizaje de la "Ñ, ñ"
Percepción Visual






Semana 34 Ficha 126

Completa.




+									
0	1	2							9
10									
20					25				
30		32							
40						46			
50									59
60									
70	71								
80			83						
90							97		
100									




Recorta y pega en tu libreta en orden alfabético.



zorri llo




osito




foca



pá jaro




vaca




cocodr i lo




jirafa




changu i to




abe ja



burro



mar i posa



gusano



Orden de Palabras alfabéticamente
Orden Alfabético




Semana 34 Ficha 128

Completa.

<table style="width: 100%; border-collapse: collapse;"> <tr> <td style="border: 1px solid black; padding: 5px;">d</td> <td style="border: 1px solid black; padding: 5px;">u</td> <td style="border: 1px solid black; padding: 5px;"> </td> <td style="border: 1px solid black; padding: 5px;"> </td> <td style="border: 1px solid black; padding: 5px;"> </td> <td style="border: 1px solid black; padding: 5px;">□</td> <td style="border: 1px solid black; padding: 5px;">□</td> </tr> <tr> <td style="border: 1px solid black; padding: 5px;">3</td> <td style="border: 1px solid black; padding: 5px;">6</td> <td style="border: 1px solid black; padding: 5px;"> </td> <td style="border: 1px solid black; padding: 5px;"> </td> <td style="border: 1px solid black; padding: 5px;"> </td> <td style="border: 1px solid black; padding: 5px;">□</td> <td style="border: 1px solid black; padding: 5px;">□</td> </tr> <tr> <td style="border: 1px solid black; padding: 5px;">30</td> <td style="border: 1px solid black; padding: 5px;">+</td> <td style="border: 1px solid black; padding: 5px;">6</td> <td style="border: 1px solid black; padding: 5px;">=</td> <td style="border: 1px solid black; padding: 5px;">36</td> <td colspan="2"></td> </tr> <tr> <td colspan="7" style="text-align: center; padding: 5px;">treinta y seis</td> </tr> </table>	d	u				□	□	3	6				□	□	30	+	6	=	36			treinta y seis							<table style="width: 100%; border-collapse: collapse;"> <tr> <td style="border: 1px solid black; padding: 5px;">d</td> <td style="border: 1px solid black; padding: 5px;">u</td> <td style="border: 1px solid black; padding: 5px;"> </td> <td style="border: 1px solid black; padding: 5px;"> </td> <td style="border: 1px solid black; padding: 5px;">□</td> <td style="border: 1px solid black; padding: 5px;">□</td> </tr> <tr> <td style="border: 1px solid black; padding: 5px;"></td> <td style="border: 1px solid black; padding: 5px;"></td> <td style="border: 1px solid black; padding: 5px;"> </td> <td style="border: 1px solid black; padding: 5px;"> </td> <td style="border: 1px solid black; padding: 5px;">□</td> <td style="border: 1px solid black; padding: 5px;">□</td> </tr> <tr> <td style="border: 1px solid black; padding: 5px;"></td> <td style="border: 1px solid black; padding: 5px;">+</td> <td style="border: 1px solid black; padding: 5px;"></td> <td style="border: 1px solid black; padding: 5px;">=</td> <td style="border: 1px solid black; padding: 5px;"></td> <td></td> </tr> </table>	d	u			□	□					□	□		+		=														
d	u				□	□																																																					
3	6				□	□																																																					
30	+	6	=	36																																																							
treinta y seis																																																											
d	u			□	□																																																						
				□	□																																																						
	+		=																																																								
<table style="width: 100%; border-collapse: collapse;"> <tr> <td style="border: 1px solid black; padding: 5px;">d</td> <td style="border: 1px solid black; padding: 5px;">u</td> <td style="border: 1px solid black; padding: 5px;"> </td> <td style="border: 1px solid black; padding: 5px;"> </td> <td style="border: 1px solid black; padding: 5px;"> </td> <td style="border: 1px solid black; padding: 5px;">□</td> <td style="border: 1px solid black; padding: 5px;">□</td> </tr> <tr> <td style="border: 1px solid black; padding: 5px;"></td> <td style="border: 1px solid black; padding: 5px;"></td> <td style="border: 1px solid black; padding: 5px;"> </td> <td style="border: 1px solid black; padding: 5px;"> </td> <td style="border: 1px solid black; padding: 5px;"> </td> <td style="border: 1px solid black; padding: 5px;">□</td> <td style="border: 1px solid black; padding: 5px;">□</td> </tr> <tr> <td style="border: 1px solid black; padding: 5px;"></td> <td style="border: 1px solid black; padding: 5px;">+</td> <td style="border: 1px solid black; padding: 5px;"></td> <td style="border: 1px solid black; padding: 5px;">=</td> <td style="border: 1px solid black; padding: 5px;"></td> <td></td> </tr> </table>	d	u				□	□						□	□		+		=			<table style="width: 100%; border-collapse: collapse;"> <tr> <td style="border: 1px solid black; padding: 5px;">d</td> <td style="border: 1px solid black; padding: 5px;">u</td> <td style="border: 1px solid black; padding: 5px;"> </td> <td style="border: 1px solid black; padding: 5px;"> </td> <td style="border: 1px solid black; padding: 5px;"> </td> <td style="border: 1px solid black; padding: 5px;"> </td> <td style="border: 1px solid black; padding: 5px;"> </td> <td style="border: 1px solid black; padding: 5px;">□</td> <td style="border: 1px solid black; padding: 5px;">□</td> </tr> <tr> <td style="border: 1px solid black; padding: 5px;"></td> <td style="border: 1px solid black; padding: 5px;"></td> <td style="border: 1px solid black; padding: 5px;"> </td> <td style="border: 1px solid black; padding: 5px;"> </td> <td style="border: 1px solid black; padding: 5px;"> </td> <td style="border: 1px solid black; padding: 5px;"> </td> <td style="border: 1px solid black; padding: 5px;"> </td> <td style="border: 1px solid black; padding: 5px;">□</td> <td style="border: 1px solid black; padding: 5px;">□</td> </tr> <tr> <td style="border: 1px solid black; padding: 5px;"></td> <td style="border: 1px solid black; padding: 5px;">+</td> <td style="border: 1px solid black; padding: 5px;"></td> <td style="border: 1px solid black; padding: 5px;">=</td> <td style="border: 1px solid black; padding: 5px;"></td> <td></td> </tr> </table>	d	u						□	□								□	□		+		=																
d	u				□	□																																																					
					□	□																																																					
	+		=																																																								
d	u						□	□																																																			
							□	□																																																			
	+		=																																																								
<table style="width: 100%; border-collapse: collapse;"> <tr> <td style="border: 1px solid black; padding: 5px;">d</td> <td style="border: 1px solid black; padding: 5px;">u</td> <td style="border: 1px solid black; padding: 5px;"> </td> <td style="border: 1px solid black; padding: 5px;">□</td> <td style="border: 1px solid black; padding: 5px;">□</td> </tr> <tr> <td style="border: 1px solid black; padding: 5px;"></td> <td style="border: 1px solid black; padding: 5px;"></td> <td style="border: 1px solid black; padding: 5px;"> </td> <td style="border: 1px solid black; padding: 5px;">□</td> <td style="border: 1px solid black; padding: 5px;">□</td> </tr> <tr> <td style="border: 1px solid black; padding: 5px;"></td> <td style="border: 1px solid black; padding: 5px;">+</td> <td style="border: 1px solid black; padding: 5px;"></td> <td style="border: 1px solid black; padding: 5px;">=</td> <td style="border: 1px solid black; padding: 5px;"></td> </tr> </table>	d	u		□	□				□	□		+		=		<table style="width: 100%; border-collapse: collapse;"> <tr> <td style="border: 1px solid black; padding: 5px;">d</td> <td style="border: 1px solid black; padding: 5px;">u</td> <td style="border: 1px solid black; padding: 5px;"> </td> <td style="border: 1px solid black; padding: 5px;"> </td> <td style="border: 1px solid black; padding: 5px;"> </td> <td style="border: 1px solid black; padding: 5px;"> </td> <td style="border: 1px solid black; padding: 5px;"> </td> <td style="border: 1px solid black; padding: 5px;"> </td> <td style="border: 1px solid black; padding: 5px;">□</td> <td style="border: 1px solid black; padding: 5px;">□</td> </tr> <tr> <td style="border: 1px solid black; padding: 5px;"></td> <td style="border: 1px solid black; padding: 5px;"></td> <td style="border: 1px solid black; padding: 5px;"> </td> <td style="border: 1px solid black; padding: 5px;"> </td> <td style="border: 1px solid black; padding: 5px;"> </td> <td style="border: 1px solid black; padding: 5px;"> </td> <td style="border: 1px solid black; padding: 5px;"> </td> <td style="border: 1px solid black; padding: 5px;"> </td> <td style="border: 1px solid black; padding: 5px;">□</td> <td style="border: 1px solid black; padding: 5px;">□</td> </tr> <tr> <td style="border: 1px solid black; padding: 5px;"></td> <td style="border: 1px solid black; padding: 5px;">+</td> <td style="border: 1px solid black; padding: 5px;"></td> <td style="border: 1px solid black; padding: 5px;">=</td> <td style="border: 1px solid black; padding: 5px;"></td> <td></td> </tr> </table>	d	u							□	□									□	□		+		=																			
d	u		□	□																																																							
			□	□																																																							
	+		=																																																								
d	u							□	□																																																		
								□	□																																																		
	+		=																																																								
<table style="width: 100%; border-collapse: collapse;"> <tr> <td style="border: 1px solid black; padding: 5px;">d</td> <td style="border: 1px solid black; padding: 5px;">u</td> <td style="border: 1px solid black; padding: 5px;"> </td> <td style="border: 1px solid black; padding: 5px;"> </td> <td style="border: 1px solid black; padding: 5px;"> </td> <td style="border: 1px solid black; padding: 5px;"> </td> <td style="border: 1px solid black; padding: 5px;"> </td> <td style="border: 1px solid black; padding: 5px;"> </td> <td style="border: 1px solid black; padding: 5px;"> </td> <td style="border: 1px solid black; padding: 5px;"> </td> <td style="border: 1px solid black; padding: 5px;">□</td> </tr> <tr> <td style="border: 1px solid black; padding: 5px;"></td> <td style="border: 1px solid black; padding: 5px;"></td> <td style="border: 1px solid black; padding: 5px;"> </td> <td style="border: 1px solid black; padding: 5px;"> </td> <td style="border: 1px solid black; padding: 5px;"> </td> <td style="border: 1px solid black; padding: 5px;"> </td> <td style="border: 1px solid black; padding: 5px;"> </td> <td style="border: 1px solid black; padding: 5px;"> </td> <td style="border: 1px solid black; padding: 5px;"> </td> <td style="border: 1px solid black; padding: 5px;"> </td> <td style="border: 1px solid black; padding: 5px;">□</td> </tr> <tr> <td style="border: 1px solid black; padding: 5px;"></td> <td style="border: 1px solid black; padding: 5px;">+</td> <td style="border: 1px solid black; padding: 5px;"></td> <td style="border: 1px solid black; padding: 5px;">=</td> <td style="border: 1px solid black; padding: 5px;"></td> <td></td> </tr> </table>	d	u									□											□		+		=			<table style="width: 100%; border-collapse: collapse;"> <tr> <td style="border: 1px solid black; padding: 5px;">d</td> <td style="border: 1px solid black; padding: 5px;">u</td> <td style="border: 1px solid black; padding: 5px;"> </td> <td style="border: 1px solid black; padding: 5px;"> </td> <td style="border: 1px solid black; padding: 5px;"> </td> <td style="border: 1px solid black; padding: 5px;"> </td> <td style="border: 1px solid black; padding: 5px;"> </td> <td style="border: 1px solid black; padding: 5px;"> </td> <td style="border: 1px solid black; padding: 5px;"> </td> <td style="border: 1px solid black; padding: 5px;"> </td> <td style="border: 1px solid black; padding: 5px;"> </td> <td style="border: 1px solid black; padding: 5px;">□</td> </tr> <tr> <td style="border: 1px solid black; padding: 5px;"></td> <td style="border: 1px solid black; padding: 5px;"></td> <td style="border: 1px solid black; padding: 5px;"> </td> <td style="border: 1px solid black; padding: 5px;"> </td> <td style="border: 1px solid black; padding: 5px;"> </td> <td style="border: 1px solid black; padding: 5px;"> </td> <td style="border: 1px solid black; padding: 5px;"> </td> <td style="border: 1px solid black; padding: 5px;"> </td> <td style="border: 1px solid black; padding: 5px;"> </td> <td style="border: 1px solid black; padding: 5px;"> </td> <td style="border: 1px solid black; padding: 5px;"> </td> <td style="border: 1px solid black; padding: 5px;">□</td> </tr> <tr> <td style="border: 1px solid black; padding: 5px;"></td> <td style="border: 1px solid black; padding: 5px;">+</td> <td style="border: 1px solid black; padding: 5px;"></td> <td style="border: 1px solid black; padding: 5px;">=</td> <td style="border: 1px solid black; padding: 5px;"></td> <td></td> </tr> </table>	d	u										□												□		+		=		
d	u									□																																																	
										□																																																	
	+		=																																																								
d	u										□																																																
											□																																																
	+		=																																																								





La jarra de jugo.


La jarra de jugo.

La jirafa toma jarabe.

La jirafa toma jarabe.

Jaime tiene un reloj.

Jaime tiene un reloj.



Gerardo es gendarme.

Gerardo es gendarme.

Gema come gelatina.

Gema come gelatina.

El girasol es gigante.

El girasol es gigante.



Aprendizaje de la "G, g" (sonido fuerte)
Percepción Visual



Semana 35 Ficha 131

Resuelve.

$$\begin{array}{r} + 30 \\ 32 \\ \hline \end{array}$$

$$\begin{array}{r} - 64 \\ 23 \\ \hline \end{array}$$

$$\begin{array}{r} + 25 \\ 13 \\ \hline \end{array}$$

$$\begin{array}{r} - 78 \\ 35 \\ \hline \end{array}$$

$$\begin{array}{r} + 15 \\ 70 \\ \hline \end{array}$$


$$\begin{array}{r} + 2 \\ 71 \\ \hline \end{array}$$

$$\begin{array}{r} + 64 \\ 35 \\ \hline \end{array}$$

$$\begin{array}{r} - 87 \\ 45 \\ \hline \end{array}$$

$$\begin{array}{r} + 72 \\ 27 \\ \hline \end{array}$$

$$\begin{array}{r} + 63 \\ 3 \\ \hline \end{array}$$


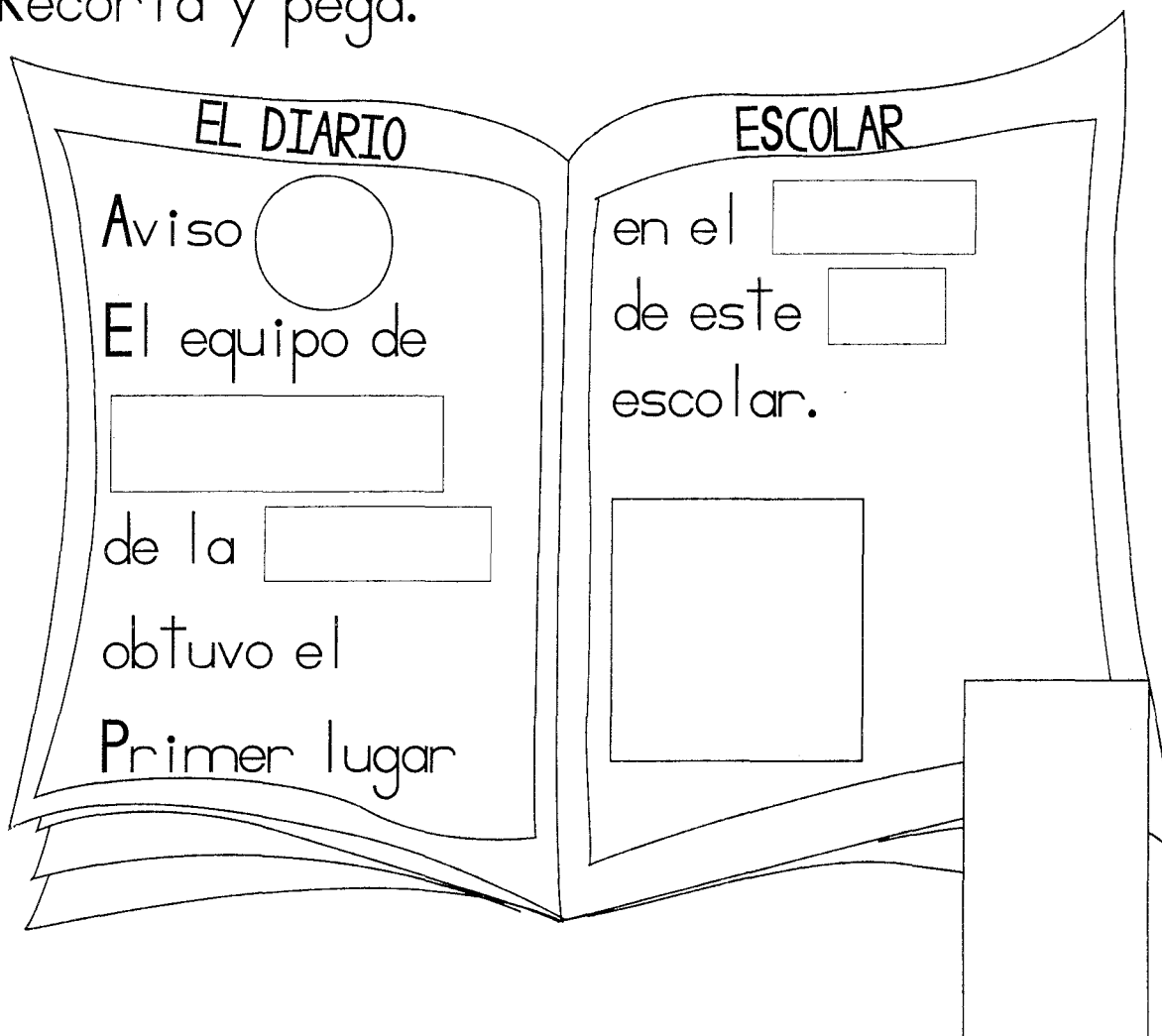


Encierra de 3 en 3.

0	1	2	3	4	5	6	7	8	9
10	11	12	13	14	15	16	17	18	19
20	21	22	23	24	25	26	27	28	29
30	31	32	33	34	35	36	37	38	39
40	41	42	43	44	45	46	47	48	49
50	51	52	53	54	55	56	57	58	59
60	61	62	63	64	65	66	67	68	69



Recorta y pega.



voleibol


escuela

Torneo

año

Recorta y pega.

Las Cuatro Estaciones





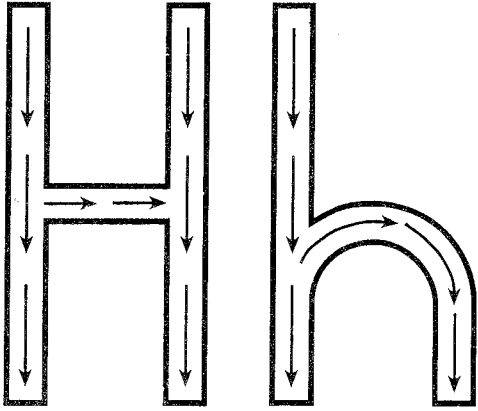
Verano

Invierno

Primavera

Otoño





Hilda es mi hormiga.

Hilda es mi hormiga.

Ahí hay un hipopótamo.

Ahi hay un hipopótamo.

Ese huerto tiene hongos.

Ese huerto tiene hongos.






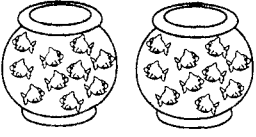
Aprendizaje de la "H, h"
Percepción Visual

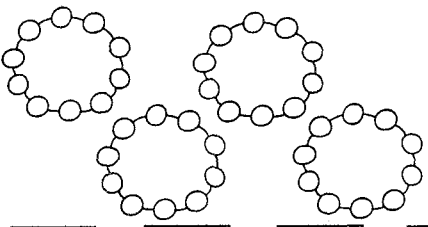
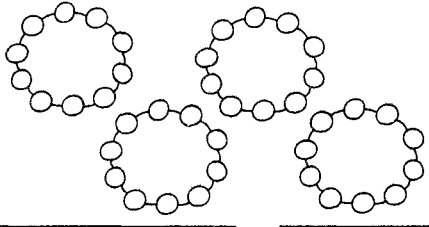




Semana 36 Ficha 135

Recorta.

	U		=
<input style="width: 30px; height: 20px;" type="text"/> + <input style="width: 30px; height: 20px;" type="text"/> = <input style="width: 30px; height: 20px;" type="text"/> = <input style="width: 150px; height: 20px;" type="text"/> = <input style="width: 150px; height: 20px;" type="text"/>			

	U		=
<input style="width: 30px; height: 20px;" type="text"/> + <input style="width: 30px; height: 20px;" type="text"/> = <input style="width: 30px; height: 20px;" type="text"/> = <input style="width: 150px; height: 20px;" type="text"/> = <input style="width: 150px; height: 20px;" type="text"/>			

	U		=
<input style="width: 30px; height: 20px;" type="text"/> + <input style="width: 30px; height: 20px;" type="text"/> = <input style="width: 30px; height: 20px;" type="text"/> = <input style="width: 150px; height: 20px;" type="text"/> = <input style="width: 150px; height: 20px;" type="text"/>			

	U		=
<input style="width: 30px; height: 20px;" type="text"/> + <input style="width: 30px; height: 20px;" type="text"/> = <input style="width: 30px; height: 20px;" type="text"/> = <input style="width: 150px; height: 20px;" type="text"/> = <input style="width: 150px; height: 20px;" type="text"/>			

8	9	2	2	3	5	4	6	4	4	8	8	1
5 decenas				50 unidades				90 unidades				
60 unidades				8 decenas				6 decenas				
9 decenas								80 unidades				

Recorta y pega.

Todas las palabras que dicen como son los animales, cosas, o personas se llaman Adjetivos Calificativos.



¿Cómo puede ser un perro?




pequeño

dormilón

juguetón

¿Cómo puede ser un amigo?



estudioso

juguetón

amable




El Adjetivo


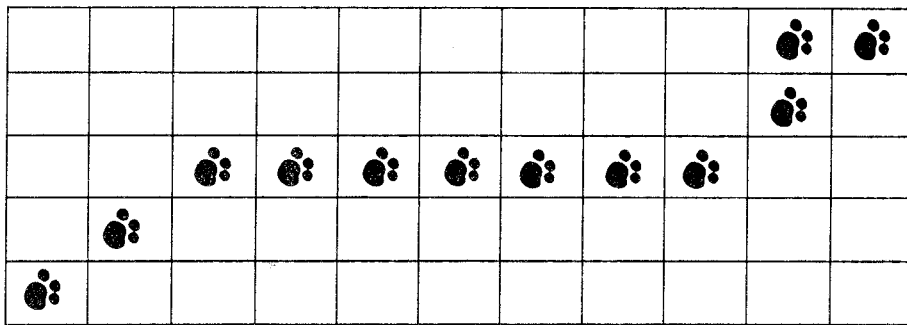




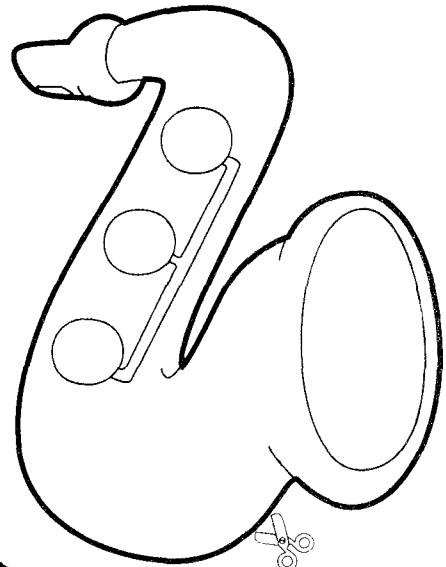

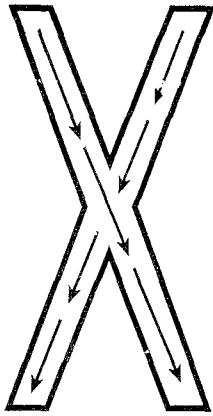
Semana 36 Ficha 137

Traza el camino que sigue Pepe para llegar a la hamburguesa.



Traza el mismo trayecto abajo.





Félix toca el saxofón.

Félix toca el saxofón.

Tengo examen de xilófono.

Tengo examen de xilófono.

Máximo tiene un taxi.

Máximo tiene un taxi.



Aprendizaje de la "X, x"
Percepción Visual




Semana 37 Ficha 139

La República Mexicana



Pasado de México.





Karla es karateca.

Karla es karateca.

Karen va al Kiosco.

Karen va al kiosco.

Mi koala pesa ocho kilos.

Mi koala pesa ocho kilos.



Aprendizaje de "K, k"
Percepción Visual



Semana 38 Ficha 141

Recorta, pega y resuelve.

$50 + 28 = \square$

+	10	20	30	40
35				
28				
47				

-	10	30	40	70
75				
88				
90				




35

20 +

30 +

+ 10

35 +



29

25 +

+ 20

+ 10

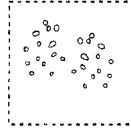
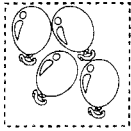
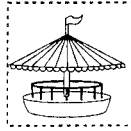
27 +

25	<input type="text"/>	<input type="text"/>	<input type="text"/>	<input type="text"/>	<input type="text"/>	<input type="text"/>	<input type="text"/>	<input type="text"/>	<input type="text"/>				
+	10	-	2	+	3	+	7	+	3	-	6	+	2



Completa el recado.

Anita, recuerda llevar para la
kermesse los globos , las
serpentinatas , el confeti y los
gorros .
Carlos





Recorta y pega.

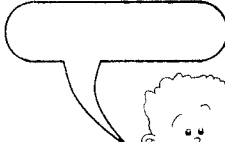
¿Qué quieres hacer hoy?



¡Ya sé!
vamos a nadar



¡Me encanta!



¡Soy feliz!

Sí, vamos

¿Te gusta?

Lo estoy pensando

¡Estoy sano!




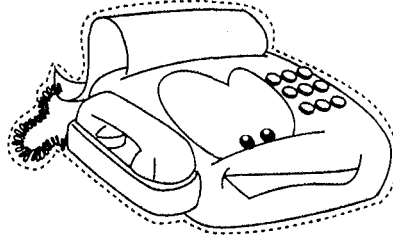
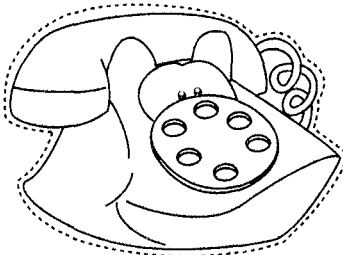





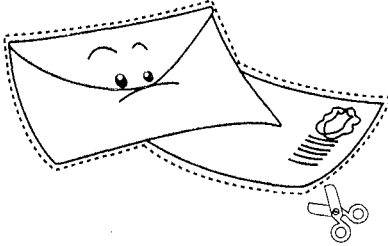
Elaboración de una Historia
El Recado



Semana 38 Ficha 143

Recorta y clasifica en tu cuaderno.



Medios de Comunicación



carta periódico teléfono humo fax cine

televisión computadora sonidos radio





Wenceslao juega waterpolo.

Wenceslao juega waterpolo.


Wendy Wilson es alegre. 

Wendy Wilson es alegre.



Resuelve los problemas.

Un piano tiene 36
teclas negras y 52
blancas,



¿Cuántas teclas
tiene un piano?



teclas negras

teclas blancas

total

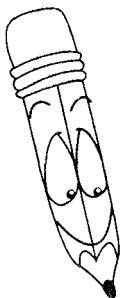


En el grupo de Lucía
asistieron 26 alumnos.

La profesora dijo:
"Hoy faltaron 12
alumnos".



¿Cuántos alumnos tiene
en total el grupo de Lucía?



asistieron

alumnos

faltaron






alumnos

total


alumnos




Se salió del riel un tren, ordénalo e inventa un cuento.



Había una vez una familia que ...




Escribe dos oraciones a cada dibujo como en el ejemplo. Recuerda que:



La oración comienza con mayúscula y finaliza con punto.




Mónica tiene un rosal.
El rosal es muy bonito.




El Libro _____

Tiene _____



Ricardo _____



Luis y Arturo _____





Recorta.

Br	br	Pr	pr	Gr	gr	Fr	fr
<i>Br</i>	<i>br</i>	<i>Pr</i>	<i>pr</i>	<i>Gr</i>	<i>gr</i>	<i>Fr</i>	<i>fr</i>
bra	<i>bra</i>	pra	<i>pra</i>	gra	<i>gra</i>	fra	<i>fra</i>
bre	<i>bre</i>	pre	<i>pre</i>	gre	<i>gre</i>	fre	<i>fre</i>
bri	<i>bri</i>	pri	<i>pri</i>	gri	<i>gri</i>	fri	<i>fri</i>
bro	<i>bro</i>	pro	<i>pro</i>	gro	<i>gro</i>	fro	<i>fro</i>
bru	<i>bru</i>	pru	<i>pru</i>	gru	<i>gru</i>	fru	<i>fru</i>

Dr	dr
<i>Dr</i>	<i>dr</i>
dra	<i>dra</i>
dre	<i>dre</i>
dri	<i>dri</i>
dro	<i>dro</i>
dru	<i>dru</i>

Recorta y pega.





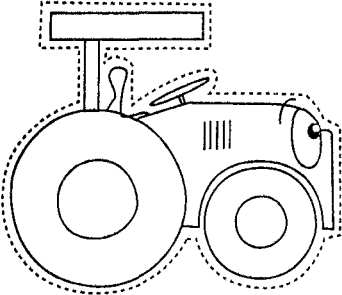

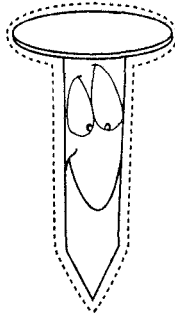
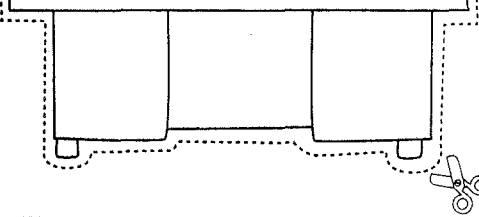
bruja	fresa	dromedario	frutero
<i>bruja</i>	<i>fresa</i>	<i>dromedario</i>	<i>frutero</i>



Recorta.

Cl	cl	Tr	tr	Cr	cr	Tr	tr
<i>Cl</i>	<i>cl</i>	<i>Tr</i>	<i>tr</i>	<i>Cr</i>	<i>cr</i>	<i>Tr</i>	<i>tr</i>
cla	<i>cla</i>	tra	<i>tra</i>	cra	<i>cra</i>	tra	<i>tra</i>
cle	<i>cle</i>	tre	<i>tre</i>	cre	<i>cre</i>	tre	<i>tre</i>
cli	<i>cli</i>	tri	<i>tri</i>	cri	<i>cri</i>	tri	<i>tri</i>
clo	<i>clo</i>	tro	<i>tro</i>	cro	<i>cro</i>	tro	<i>tro</i>
clu	<i>clu</i>	tru	<i>tru</i>	cru	<i>cru</i>	tru	<i>tru</i>

Recorta y pega.



clavo

ancla

clavo

ancla

triciclo

tren

escritorio

tractor

triciclo

tren

escritorio



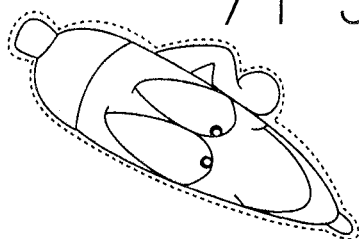
tractor



Recorta.

F l	f l	B l	b l	P l	p l	G l	g l
<i>Fl</i>	<i>fl</i>	<i>Bl</i>	<i>bl</i>	<i>Pl</i>	<i>pl</i>	<i>Gl</i>	<i>gl</i>
fla	<i>fla</i>	bla	<i>bla</i>	pla	<i>pla</i>	gla	<i>gla</i>
fle	<i>fle</i>	ble	<i>ble</i>	ple	<i>ple</i>	gle	<i>gle</i>
fli	<i>fli</i>	bli	<i>bli</i>	pli	<i>pli</i>	gli	<i>gli</i>
flo	<i>flo</i>	blo	<i>blo</i>	plo	<i>plo</i>	glo	<i>glo</i>
flu	<i>flu</i>	blu	<i>blu</i>	plu	<i>plu</i>	glu	<i>glu</i>

Recorta y pega.



pluma
pluma

globo
globo

plátano
plátano




Lectura

Gloria arregla el globo.

La pluma es plateada.


En la biblioteca está el cable.

Esa flauta flota en la fuente.




Realiza una entrevista.

Pregunta a varias personas ¿qué opinan de la escuela?



----- ✂
Inventa las preguntas y respuestas.



ma	mu	mi	mo	me
am	um	im	om	em
ama	umu	imi	omo	eme
mam	mum	mim	mom	mem
suma	toma	mesa	meto	temo
mamá	ama	metate	tomate	

Mateo mete mi mesa



tu	ta	te	ti	to
ut	at	et	it	ot
utu	ata	ete	iti	oto
tut	tat	tet	tit	tot
Tito	tose	tía	esta	ata
siete	sofá	auto	ate	ato



so	se	si	su	sa
os	es	is	us	as
oso	ese	isi	usu	asa
sos	ses	sis	sus	sas
seso	así	osa	esa	seis

Ese oso sí se asea.

Susa usa esa asa.



bu	be	ba	bi	bo
ub	eb	ab	ib	ob
ubu	ebe	aba	ibi	obo
bub	beb	bab	bib	bob
bala	beso	tibio	bola	abuelo
bote	bomba	mambo	sebo	bolsa

Bety besa a mamá.

le	li	lo	lu	la
el	il	ol	ul	al
ele	ili	olo	ulu	ala
lel	lil	lol	lul	lal
malo	sala	tela	pala	polo
lima	lisa	lata	lomo	maleta

Papá suelta la pelota.

pi	pu	po	pe	pa
ip	up	op	ep	ap
ipi	upu	opo	epe	apa
pip	pup	pop	pep	pap
pato	pipa	pasa	puma	tapia
piso	tapa	mapa	pipa	apesta

Pepe pisa ese pasto.



di	do	du	de	da
id	od	ud	ed	ad
idi	odo	udu	ede	ada
did	dod	dud	ded	dad
dame	dedo	día	dona	duele
Todo	mudo	pido	lodo	debe
nudo	miedo	puede	sandía	dolía

Diana es una dama.

nu	no	na	ni	ne
un	on	an	in	en
unu	ono	ana	ini	ene
nun	non	nana	nin	nen
sano	nata	nena	nieto	nota
mano	pan	lona	bueno	vino

Anita pinta la tina.

va	vu	vi	vo	ve
av	uv	iv	ov	ev
ava	uvu	ivi	ovo	eve
vav	vuv	viv	vov	vev
vaso	velo	vive	pavo	veleta
vamos	ave	polvo	uva	violeta

Eva viene de visita.



ca	que	qui	co	cu
casa	queso	quinqué	coco	cubeta
saco	come	toca	poco	loca
cubo	vaca	cana	cada	calle
toque	saquito	piquete	quinto	
bosque	quieto	duque	etiqueta	

Quique saca ese tanque.

yo	yu	yi	ye	ya
oy	uy		ey	ay
oyo	uyu	iyi	eye	aya
yate	yute	yoyo	soya	maya
boya	voy	yelmo	ayuda	desayuno
doy	soy	ley	voy	muy

Yola y Yuri ayudan.

lla	llu	lli	llo	lle
all	ull	ill	oll	ell
alla	ullu	illi	ollo	elle
llall	llull	llill	lloll	llell
llave	lleno	pollito	lluvia	olla
silla	llanta	valla	talle	sello

Ella está en el llano.



cha	che	chi	cho	chu
ach	ech	ich	och	uch
acha	eche	ichi	ocho	uchu
chapa	leche	chino	choque	chuleta
ficha	lucha	ocho	capucha	choque
charro	charco	batche	mecha	chile

Chucho come churros.



fa	fi	fe	fo	fu
af	if	ef	of	uf
afa	ifi	efe	ofu	ufu
fama	felino	fiesta	foco	fuma
fusil	filo	firma	rifa	forro
foco	falda	café	fideo	fosa

Adolfo come filete.



ra	ru	re	ri	ro
ar	ur	er	ir	or
arra	urru	erre	irri	orro
rar	rur	rer	rir	ror
rama	remo	risa	rosa	rueda
sarro	tarro	perro	burro	carro

Rosa arregla la rueda.



za	ce	ci	zo	zu
aza	ece	ici	ozo	uzu
zapato	cerillo	cigarra	zorro	
zumo	zueco	zapatilla	cebolla	cero
cinta	cisne	cena	cenefa	lápiz
cepillo		ceniza	cereza	nuez

Zolila come cerezas.



ara	ere	iri	oro	uru
coro	loro	cara	sarape	Irene
muro	lira	tira	cura	oscuro
tarea	salero	corona	morado	
oro	toro	pera	dura	mariposa

Laura usa aretes.



ga	gue	gui	go	gu
aga	egue	igui	ogo	ugu
gato	guerra	guisado	gota	gusano
soga	mago	toga	paga	lugar
bigote	gafa	gana	daga	gavilán
guitarra	guía	águila	manguera	

Guille toca la guitarra.



güe	güi		
paragüero	pingüino	cigüeña	
güero	yegüita	vergüenza	desagüe
agüita	enagüitas		

La cigüeña vuela.
El desagüe tiene agüita.

Ge	ge	Gi	gi
gira	gema	gigante	gelatina
girasol	gente	gigante	general
girar	agencia	gemido	finje
gerente	gesto	agencia	geranio

Gerardo es un genio.

ña	ñu	ñi	ñe	ño
aña	uñu	iñi	eñe	oño
niña	piña	riña	puño	caño
moño	otoño	uña	año	baño
maña	señor	muñeca	araña	sueño

Toña baña el rebaño.



xe	xi	xo	xa	xu
ex	ix	ox	ax	ux
exe	ixi	oxo	axa	uxu
examen	texto	sexto	saxofón	
éxito	ixtle	Texcoco	Uxmal	

Fuimos de excursión a **México**.
Calixto vive en **Xochimilco**.

ha	he	hu	hi	ho
ah	eh	uh	ih	oh
hay	hey	huy		hoy
hada	haba	helado	hijo	hueso
hacha	hebillas	hoyo	hielo	huele
higo	hijo	hilo	humo	hermano

Héctor come helado.

ja	ju	je	jo	ji
aj	uj	ej	oj	ij
aja	uju	eje	ojo	iji
jarra	jefe	jirafa	joven	juego
maja	teja	paja	lija	baja
deja	jirafa	naranja	cajón	

Jesús come jitomate.



wa

Walter

Wilson

we

Wagner

Windsor

wi

Washington

Wenceslao

wo

Wagner componía hermoso.

Wilfrido vive en México.



ka

kilo

kilómetro

koala

ku

kimono

kepi

ki

kiosco

karate

ke

kermesse

kilométrico


ka

El kepi es de color kaqui.

El gallo canta kikiriqui.



Español



Primer Año

Español



Primer Año

Matemáticas




Primer Año

Matemáticas



Primer Año

Conocimiento del Medio



Primer Año

Conocimiento del Medio



Primer Año